



CONSIGLIO FEDERALE

Delibera n. 188 del 21 luglio 2023

Oggetto: Approvazione Bilancio consuntivo d'esercizio al 31/12/2022

Il Consiglio

- Visto lo Statuto e i Regolamenti federali;
- visto il Bilancio d'Esercizio 2022, composto dallo Stato Patrimoniale, dal Conto Economico, dalla Nota Integrativa e dal Rendiconto finanziario;
- vista la relazione del Presidente federale e la relazione del Collegio dei Revisori dei Conti;
- tenuto conto del Piano di Rientro per il periodo 2024-2027 approvato dal Consiglio Federale del 19 luglio u.s. sulla base del deficit patrimoniale previsionale al 31 dicembre 2023;

delibera

Di approvare il Bilancio consuntivo d'Esercizio 2022.

IL SEGRETARIO GENERALE

Marta Maestroni

IL PRESIDENTE

Prof. Franco Chimenti



Federazione Italiana Golf

**BILANCIO D'ESERCIZIO
al 31 dicembre 2022**

NOTA INTEGRATIVA

CRITERI DI REDAZIONE

Il presente bilancio è stato predisposto in conformità alla normativa del Codice Civile interpretata ed integrata dai principi e criteri elaborati dall'Organismo Italiano di Contabilità, agli schemi ed ai principi e criteri per la formulazione del regolamento di contabilità delle Federazioni Sportive Nazionali (FSN) e Discipline Sportive Associate (DSA) emanati dal CONI e al Regolamento di amministrazione della Federazione.

Nella redazione del bilancio si è tenuto conto delle prescrizioni del D.L. 139/2015 che, a partire dal 2016, ha apportato modifiche allo schema dello Stato Patrimoniale e del Conto Economico.

Il bilancio d'esercizio al 31 dicembre 2022 è costituito dallo stato patrimoniale, dal conto economico, dal rendiconto finanziario, redatto in linea con quanto previsto dall'OIC-10-metodo diretto, e dalla presente nota integrativa.

Gli importi della nota integrativa e del rendiconto finanziario sono espressi in unità di euro, mentre lo stato patrimoniale ed in conto economico sono espressi con i decimali.

Al Collegio dei Revisori dei Conti della Federazione spetta il controllo contabile.

Il presente bilancio è assoggettato a revisione a titolo volontario da parte della Società di revisione Deloitte & Touche S.p.A.

CRITERI DI FORMAZIONE

La nota integrativa ha la funzione di fornire l'illustrazione, l'analisi ed in taluni casi un'integrazione dei dati di bilancio e contiene le informazioni richieste dagli artt. 2427 e 2427 bis del codice civile, da altre disposizioni del codice civile in materia di bilancio e da altre leggi precedenti. Inoltre, in essa sono fornite tutte le informazioni complementari ritenute necessarie a dare una rappresentazione la più trasparente e completa, anche se non richieste da specifiche disposizioni di legge.

La valutazione delle voci di bilancio è stata fatta ispirandosi a criteri generali di prudenza e competenza, nella prospettiva della continuazione dell'attività nonché tenendo conto della funzione economica dell'elemento dell'attivo o del passivo considerato.

Il bilancio è stato predisposto nel presupposto della continuità aziendale, non sussistendo incertezze significative a riguardo. In particolare, il Consiglio Federale ha verificato tale presupposto sulla base della previsione sull'andamento economico e delle risorse finanziarie disponibili (o che saranno disponibili) nell'esercizio 2023 che consentiranno alla Federazione di far fronte ai propri impegni e di consentire la normale operatività. Ciò anche in considerazione della Delibera del Consiglio Federale del 19 giugno 2023 avente ad oggetto il "Piano di rientro dal deficit patrimoniale presunto al 31 dicembre 2023". Per tale aspetto si veda anche quanto riportato nel paragrafo sui "Fatti di rilievo avvenuti dopo la chiusura dell'esercizio" alla fine della presente Nota Integrativa.

CRITERI DI VALUTAZIONE

I principi contabili di seguito riportati sono stati adeguati con le modifiche, integrazioni e novità introdotte alle norme del Codice civile dal D.lgs. 139/2015, che ha recepito in Italia la Direttiva contabile 34/2013/UE. In particolare, i principi contabili nazionali che tengono conto della versione emessa dall'OIC il 22 dicembre 2016 e successivamente integrati il 29 dicembre 2017.

I più significativi criteri di valutazione adottati per la redazione del bilancio d'esercizio al 31 dicembre 2022 in osservanza dell'art. 2426 del Codice civile e dei citati principi contabili sono i seguenti:

Immobilizzazioni immateriali

Sono iscritte al costo di acquisto, inclusivo degli oneri accessori ed ammortizzate sistematicamente in ogni esercizio a quote costanti, a partire dall'entrata in funzione ed in relazione con la loro residua possibilità di utilizzazione.

Nel caso in cui, indipendentemente dall'ammortamento già contabilizzato, risulti una perdita durevole di valore, l'immobilizzazione viene corrispondentemente svalutata; se in esercizi successivi vengono meno i motivi che avevano giustificato la svalutazione, viene ripristinato il valore originario, nei limiti del valore che l'attività avrebbe avuto ove la rettifica di valore non avesse mai avuto luogo, eccezion fatta per la voce avviamento ed "Oneri pluriennali" di cui al numero 5 dell'art. 2426 del codice civile.

In particolare:

- i costi per l'acquisto software e diritti di utilizzazione opere dell'ingegno (in proprietà e relativi alle licenze d'uso) vengono ammortizzati in 5 anni;
- i costi per migliorie su beni di terzi (tutti relativi alle migliorie apportate alla sede federale di proprietà di Sport e Salute S.p.A.) vengono ammortizzati in 5 anni o sulla base della residua disponibilità del bene;
- i costi per i lavori di interrimento della tratta elettrica Terna Rete Italia S.p.A. richiesti da "Ryder Cup Europe LLP" per la risoluzione delle interferenze tra l'esistente elettrodotto e il progetto di ammodernamento del Campo da Golf Marco Simone, in vista ed in ragione della manifestazione sportiva Ryder Cup 2023, vengono ammortizzati fino al 2027 (data di scadenza del contratto con il Marco Simone G.C.).

Immobilizzazioni materiali

Sono iscritte al costo di acquisto, al netto degli ammortamenti effettuati nell'esercizio e nei precedenti. Nel costo sono compresi gli oneri accessori di diretta imputazione. Le immobilizzazioni materiali possono essere rivalutate solo nei casi in cui leggi speciali lo richiedano o lo permettano.

Le immobilizzazioni sono sistematicamente ammortizzate in ogni esercizio a quote costanti sulla base delle aliquote previste dalla normativa fiscale, ritenute rappresentative della residua possibilità di utilizzo dei beni. Per le immobilizzazioni entrate in funzione nell'esercizio le aliquote sono ridotte al 50%, ipotizzando che gli acquisti siano omogeneamente distribuiti nell'arco dell'esercizio.

Nel caso in cui, indipendentemente dall'ammortamento già contabilizzato, alla chiusura dell'esercizio risulti una perdita durevole di valore, l'immobilizzazione viene corrispondentemente svalutata; se in esercizi successivi vengono meno i motivi che avevano giustificato la svalutazione, viene ripristinato il valore originario, nei limiti del valore che l'attività avrebbe avuto ove la rettifica di valore non avesse mai avuto luogo.

Le immobilizzazioni materiali nel momento in cui sono destinate all'alienazione sono riclassificate in un'apposita voce nell'attivo circolante e quindi valutate al minore tra il valore netto contabile e il valore di realizzazione desumibile dall'andamento del mercato. I beni destinati alla vendita non sono più oggetto di ammortamento.

Gli ammortamenti sono stati calcolati a quote costanti sulla base di aliquote di seguito riportate, che si ritengono rappresentative della vita utile economico - tecnica dei cespiti:

| | |
|------------------------------------|-------|
| Campo da golf | 3% |
| Club house | 3% |
| Foresteria | 3% |
| Scuola nazionale | 3% |
| Accademy | 10% |
| Hangar | 3% |
| Tettoie | 10% |
| Attrezzature sportive | 15% |
| Apparecchiature scientifiche | 12,5% |
| Mobili e arredi | 12% |
| Automezzi | 25% |
| Macchine d'ufficio ed elettroniche | 20% |

Immobilizzazioni finanziarie

Le partecipazioni e le altre immobilizzazioni finanziarie sono iscritte sulla base del criterio del costo di acquisto rettificato dalle perdite di valore ritenute durevoli alla data di chiusura dell'esercizio; se in esercizi successivi vengono meno i motivi che avevano giustificato la svalutazione, viene ripristinato il valore originario, nei limiti del valore che l'attività avrebbe avuto ove la rettifica di valore non avesse mai avuto luogo.

Le partecipazioni iscritte tra le immobilizzazioni sono destinate ad una permanenza durevole nel patrimonio della Federazione.

Crediti

I crediti sono rilevati in bilancio secondo il criterio del costo ammortizzato, tenendo conto del fattore temporale e del valore di presumibile realizzo.

Il criterio del costo ammortizzato non è applicato quando gli effetti sono irrilevanti, ovvero quando i costi di transazione, le commissioni pagate tra le parti e ogni altra differenza tra valore iniziale e valore a scadenza sono di scarso rilievo oppure se i crediti sono a breve termine (ossia con scadenza inferiore ai 12 mesi).

Il valore dei crediti, come sopra determinato, è rettificato, ove necessario, da un apposito fondo svalutazione, esposto a diretta diminuzione del valore dei crediti stessi, al fine di adeguarli al loro presumibile valore di realizzo. L'importo della svalutazione è rilevato nel conto economico.

Disponibilità liquide

Le disponibilità liquide alla chiusura dell'esercizio sono iscritte al valore nominale e comprendono anche i saldi presso i Comitati Territoriali.

Ratei e risconti

Nella voce ratei e risconti sono state iscritte quote di costi e di ricavi di competenza dell'esercizio, ma esigibili in esercizi successivi e quote di costi e i ricavi sostenuti entro la chiusura dell'esercizio, ma di competenza di esercizi successivi, secondo il principio della competenza temporale.

Fondi rischi ed oneri

I fondi per rischi ed oneri sono stanziati per coprire perdite o debiti di natura determinata, di esistenza certa o probabile, dei quali tuttavia alla chiusura dell'esercizio non sono determinabili l'ammontare o la data di sopravvenienza. Gli stanziamenti riflettono la migliore stima possibile sulla base degli elementi a disposizione. I rischi per i quali il manifestarsi di una passività è stimata soltanto come "possibile" sono indicati nella nota di commento dei fondi, senza procedere allo stanziamento di un fondo rischi ed oneri.

Trattamento di fine rapporto di lavoro subordinato

Nella voce trattamento di fine rapporto è stato iscritto quanto i dipendenti avrebbero diritto a percepire in caso di cessazione del rapporto di lavoro alla data di chiusura del bilancio. Le indennità di anzianità costituenti la suddetta voce, ossia la quota di accantonamento di competenza dell'anno e la rivalutazione annuale del fondo preesistente, sono determinate in conformità alle norme vigenti.

Debiti

I debiti sono iscritti secondo il criterio del costo ammortizzato, tenendo conto del fattore temporale. Il criterio del costo ammortizzato non è applicato ai debiti qualora i suoi effetti risultino irrilevanti. Gli effetti sono considerati irrilevanti per i debiti a breve termine (ossia con scadenza inferiore ai 12 mesi). Per il criterio del costo ammortizzato vedasi quanto detto con riferimento ai crediti.

I debiti per ferie maturate dai dipendenti e per retribuzioni differite, comprensivi di quanto dovuto agli enti previdenziali, sono stanziati sulla base dell'ammontare che si dovrebbe corrispondere nell'ipotesi di cessazione del rapporto di lavoro alla data del bilancio.

Ricavi

I ricavi per le prestazioni di servizi sono riconosciuti alla loro ultimazione e/o maturazione. Le transazioni con le entità correlate sono avvenute a normali condizioni di mercato.

Costi

I costi sono contabilizzati in base al principio di competenza, indipendentemente dalla data di incasso e pagamento, al netto dei resi, degli sconti, degli abbuoni e dei premi.

Proventi e oneri finanziari

I proventi ed oneri finanziari sono iscritti per competenza. I costi relativi alle operazioni di smobilizzo crediti a qualsiasi titolo (pro-solvendo e pro-soluto) e di qualsiasi natura (commerciali, finanziarie, altro) sono imputati nell'esercizio di competenza.

Imposte sul reddito dell'esercizio

Sono iscritte in base alla stima del reddito imponibile in conformità alle disposizioni in vigore, tenendo conto delle esenzioni applicabili e dei crediti d'imposta spettanti.

ALTRE INFORMAZIONI

Deroghe ai sensi del 4° comma art. 2423 - Si precisa altresì che non si sono verificati casi eccezionali che abbiano richiesto deroghe alle norme di legge relative al bilancio ai sensi del 4° comma dell'art. 2423.

ANALISI DELLE VOCI DELLO STATO PATRIMONIALE**ATTIVO****IMMOBILIZZAZIONI*****Immobilizzazioni immateriali***

Il valore netto delle immobilizzazioni immateriali al 31 dicembre 2021 ed al 31 dicembre 2022 ammonta rispettivamente ad € 2.742.221 ed € 2.343.108.

Nei seguenti prospetti è evidenziata la movimentazione nel corso dell'esercizio del costo storico e del relativo fondo ammortamento:

| Categoria | Costo storico (a) | | | |
|----------------------------|-------------------|---------------|------------|------------------|
| | 31/12/2021 | Incrementi | Decrementi | 31/12/2022 |
| Opere dell'ingegno | 1.301.289 | 84.985 | - | 1.386.274 |
| Migliorie su beni di terzi | 3.519.191 | - | - | 3.519.191 |
| Totale | 4.820.480 | 84.985 | - | 4.905.466 |

| Categoria | Fondo ammortamento (b) | | | |
|----------------------------|------------------------|----------------|------------|------------------|
| | 31/12/2021 | Incrementi | Decrementi | 31/12/2022 |
| Opere dell'ingegno | 1.133.109 | 54.683 | - | 1.187.791 |
| Migliorie su beni di terzi | 945.151 | 429.416 | - | 1.374.566 |
| Totale | 2.078.259 | 484.098 | - | 2.562.357 |

| Categoria | Valore netto contabile (c) = (a - b) | |
|----------------------------|---|------------------|
| | 31/12/2021 | 31/12/2022 |
| Opere dell'ingegno | 168.181 | 198.483 |
| Migliorie su beni di terzi | 2.574.041 | 2.144.625 |
| Totale | 2.742.221 | 2.343.108 |

Gli incrementi dell'esercizio, pari ad € 84.985, sono relativi al progetto di reingegnerizzazione del nuovo software CRM, per il dettaglio si rimanda a quanto detto nei criteri di valutazione.

Immobilizzazioni materiali

Il valore netto delle immobilizzazioni materiali al 31 dicembre 2021 ed al 31 dicembre 2022 ammonta rispettivamente ad € 2.945.097 e ad € 2.767.312.

Nei seguenti prospetti è evidenziata la movimentazione della voce nel corso dell'esercizio del costo storico e del relativo fondo ammortamento:

| Categoria | Costo storico (a) | | | |
|------------------------------------|-------------------|----------------|------------|-------------------|
| | 31/12/2021 | Incrementi | Decrementi | 31/12/2022 |
| Terreni | 769.711 | - | - | 769.711 |
| Impianti sportivi | 9.178.737 | 114.656 | - | 9.293.393 |
| Attrezzature sportive | 126.386 | 6.710 | - | 133.096 |
| Apparecchiature scientifiche | 236.451 | 6.362 | - | 242.813 |
| Mobili e arredi | 430.608 | - | - | 430.608 |
| Macchine d'ufficio ed elettroniche | 185.238 | 1.814 | - | 187.052 |
| Immobilizzazioni in corso | 343.145 | - | -6.362 | 336.783 |
| Altro | 127.812 | - | - | 127.812 |
| Totale | 11.398.088 | 129.542 | - | 11.521.268 |

| Categoria | Fondo ammortamento (b) | | | |
|------------------------------------|------------------------|--------------------|------------|------------------|
| | 31/12/2021 | Amm.to del periodo | Decrementi | 31/12/2022 |
| Impianti sportivi | 7.470.208 | 264.463 | - | 7.734.670 |
| Attrezzature sportive | 84.253 | 13.564 | - | 97.817 |
| Apparecchiature scientifiche | 188.635 | 12.275 | - | 200.911 |
| Mobili e arredi | 410.989 | 5.078 | - | 416.067 |
| Macchine d'ufficio ed elettroniche | 171.094 | 5.584 | - | 176.678 |
| Altro | 127.812 | - | - | 127.812 |
| Totale | 8.452.991 | 300.965 | - | 8.753.956 |

| Categoria | Valore netto contabile (c) = (a - b) | |
|------------------------------------|---|------------------|
| | 31/12/2021 | 31/12/2022 |
| Terreni | 769.711 | 769.711 |
| Impianti sportivi | 1.708.529 | 1.558.722 |
| Attrezzature sportive | 42.133 | 35.279 |
| Apparecchiature scientifiche | 47.816 | 41.903 |
| Mobili e arredi | 19.619 | 14.541 |
| Macchine d'ufficio ed elettroniche | 14.144 | 10.374 |
| Immobilizzazioni in corso | 343.145 | 336.783 |
| Totale | 2.945.097 | 2.767.312 |

Gli incrementi dell'esercizio, pari ad € 129.542, sono riconducibili principalmente alla voce "Impianti Sportivi", e in particolare fanno riferimento alla recinzione del campo del "Golf Nazionale", di proprietà della Federazione."

Immobilizzazioni finanziarie

Le immobilizzazioni finanziarie al 31 dicembre 2021 ed al 31 dicembre 2022 ammontano a € 10.500 e ad € 20.500, come di seguito dettagliato:

| Società partecipata | 31/12/2021 | Incrementi | Decrementi | 31/12/2022 |
|--------------------------------------|---------------|---------------|------------|---------------|
| Golf Club Colonnetti SSD a r.l. | 500 | - | - | 500 |
| Golf Nazionale SSD | 1.417.500 | 465.000 | - | 1.882.500 |
| F.do svalutazione Golf Nazionale SSD | -1.417.500 | -465.000 | - | -1.882.500 |
| Golfed S.r.L. | 610.000 | 395.000 | - | 1.005.000 |
| F.do svalutazione Golfed S.r.L. | - 600.000 | -395.000 | - | -995.000 |
| Edusport S.r.L. | - | 15.050 | - | 15.050 |
| F.do svalutazione Eduport S.r.L. | - | -5.050 | - | -5.050 |
| Totale | 10.500 | 10.000 | - | 20.500 |

| Società partecipata | Capitale Sociale | Altre riserve | Risultato esercizio | Patrimonio Netto | Quota di partecipazione |
|----------------------------------|------------------|---------------|---------------------|------------------|-------------------------|
| Edusport Srl | 10.000 | 5.050 | 16.727 | 31.777 | 100% |
| Golfed Srl | 10.000 | 395.005 | -393.549 | 11.456 | 100% |
| Golf Nazionale SSD a r.l. | 10.000 | 440.155 | -463.502 | -13.347 | 100% |
| Golf Club Colonnetti SSD a r.l.* | 10.000 | 9.775 | -394 | 19.381 | 5% |

*Con riferimento ai dati di bilancio del G.C. Colonnetti, non essendo ancora disponibili i valori di bilancio al 31.12.2022 sono riportati i valori al 31.12.2021.

Partecipazioni

La partecipazione in "Golf Nazionale SSD A.R.L." è svalutata in virtù della perdita di esercizio subita nel 2022, risultante dal bilancio approvato dalla controllata, considerata durevole. Lo stanziamento a copertura perdite è stato versato alla data di predisposizione della presente Nota Integrativa per € 440.000. La Federazione ha accantonato ulteriori € 25.000 per il ripianamento della perdita e la ricostituzione del capitale sociale.

La partecipazione in "Golfed S.r.l." è aumentata a fronte della copertura perdite 2022 ed è stata contestualmente svalutata.

In data 21/06/2022 la Federazione ha costituito la Edusport S.r.l., società partecipata al 100% e deputata all'organizzazione e gestione dell'attività di formazione anche attraverso la partecipazione a bandi regionali emessi a questo scopo. La Federazione, al fine di agevolare l'avviamento di Edusport nel primo anno di attività, ha rinunciato espressamente al rimborso delle spese che la Federazione ha corrisposto a far data dalla costituzione della Edusport e fino alla sottoscrizione dei nuovi contratti, relativi a costi di competenza dell'esercizio 2022; inoltre, FIG ha rinunciato altresì all'anticipazione finanziaria concessa e contestualmente svalutato la partecipazione.

Crediti

| Descrizione | 31/12/2021 | 31/12/2022 |
|--|------------|------------|
| Crediti vs Società partecipate | 193.868 | 193.868 |
| F.do svalutazione crediti vs Società partecipate | -193.868 | -193.868 |
| Totale | 0 | 0 |

Al 31 dicembre 2022 i crediti verso società partecipate sono pari a zero, al netto del relativo fondo svalutazione crediti.

Il credito maturato nel 2009 verso il Golf Club Colonnetti pari ad € 193.868, relativo all'anticipo del 50% delle spese sostenute per la costruzione del campo pratica su area comunale in concessione, è integralmente svalutato tramite apposito Fondo e non ha subito variazioni rispetto allo scorso esercizio.

Attività delle Società partecipate

Le società partecipate svolgono principalmente le seguenti attività:

- Golfed S.r.l. è stata costituita nel marzo 2020 al fine di adempiere ed onorare le obbligazioni della Federazione nell'ambito dell'Host Agreement con Ryder Cup Europe LLP e, nello specifico, pianificare ed organizzare ogni evento e/o manifestazione rientranti nel cd. "Progetto Ryder Cup 2022", di cui la Federazione Italiana Golf è titolare e, in particolare, organizzare e pianificare per ciascun anno "l'open d'Italia di Golf", "l'Italian Staysure Tour" e "l'Italian Challenge Tour", e gli eventuali altri tornei professionistici di golf, adoperandosi, altresì, a realizzare qualsiasi altra attività prodromica e non all'esecuzione delle obbligazioni in questione;
- Golf Nazionale SSD A.R.L. svolge attività sportiva dilettantistica e promozionale, organizza corsi, ospita Campionati nazionali oltre a gestire e mantenere l'impianto di proprietà federale;
- EDUSPORT S.r.l. è stata costituita nel giugno 2022 con lo scopo di organizzare corsi di formazione e di orientamento professionale, qualificazione, riqualificazione e specializzazione, aggiornamento professionale gestione di istituti di istruzione, anche in collaborazione con enti pubblici e privati, europei, nazionali, provinciali e comunali;
- COLONNETTI SSD a r.l. è stata costituita per la realizzazione di un campo pubblico in provincia di Torino. Il restante 95% delle quote è detenuto dal "Cus Torino".

ATTIVO CIRCOLANTE

Crediti

È di seguito illustrata la composizione dei crediti dell'attivo circolante al 31 dicembre 2022, ripresa poi nei paragrafi successivi per le principali tipologie di crediti.

| | 31/12/2022 | 31/12/2021 | Differenza |
|--------------------------------------|------------------|------------------|------------------|
| Crediti vs clienti | 411.728 | 174.060 | 237.668 |
| F.do sval. crediti vs clienti | -73.409 | -73.409 | - |
| Crediti vs clienti netti | 338.319 | 100.651 | 237.668 |
| Crediti vs Altri soggetti | 1.935.070 | 1.511.971 | 423.100 |
| Crediti vs Enti | 632.820 | 501.134 | 131.686 |
| Crediti vs Erario | 858.499 | 144.885 | 713.614 |
| Crediti vs CONI e Sport e Salute SpA | 41.574 | 98.772 | -57.197 |
| Crediti vs Società controllate | - | 236.680 | -236.680 |
| Altri crediti | 6.366 | 7.333 | -967 |
| F.do sval. crediti vs Altri | -124.225 | -99.025 | -25.200 |
| Crediti vs Altri netti | 3.350.105 | 2.401.749 | 948.356 |
| Totale crediti | 3.886.058 | 2.674.834 | 1.211.224 |
| Totale fondo svalutazione crediti | -197.634 | -172.434 | -25.200 |
| Totale crediti netti | 3.688.423 | 2.502.400 | 1.186.024 |

Crediti verso clienti

| | 31/12/2022 | 31/12/2021 | Differenza |
|--------------------------------------|----------------|----------------|----------------|
| Crediti vs. clienti | 226.525 | 119.086 | 107.439 |
| Fatture da emettere | 472.348 | 54.974 | 417.374 |
| Note credito da emettere | -287.145 | 0 | -287.145 |
| Crediti vs. clienti | 411.728 | 174.060 | 524.813 |
| <i>F.do sval. crediti vs clienti</i> | -73.409 | -73.409 | - |
| Crediti vs clienti netti | 338.319 | 100.651 | 524.813 |

I crediti verso clienti sono principalmente verso: Ryder Cup Italy Ltd (€ 188.339), Istituto per il Credito Sportivo (€ 80.000), Poste Assicura S.p.A. (€ 60.000) e altri crediti di minor valore. Tutti i crediti in oggetto sono stati interamente incassati nei primi mesi del 2023. È presente, inoltre, il credito derivante dalla transazione con la Società che conduceva il Golf Club le Querce e interamente svalutato (€ 73.409).

Il fondo svalutazione crediti fa riferimento esclusivamente alla posizione verso il Golf Club Le Querce, in quanto non ci sono altre posizioni di dubbia esigibilità.

Crediti verso Enti

I crediti verso Enti sono relativi al contributo concesso da LazioCrea per le attività propedeutiche allo svolgimento della Ryder Cup 2023 individuate nell'ambito del Tavolo permanente interistituzionale per la promozione della Ryder Cup 2023 e al contributo concesso dalla Regione Piemonte a sostegno delle manifestazioni del "Calendario eventi Piemonte Regione Europea dello Sport 2022".

Crediti verso CONI e Sport e Salute S.p.A.

I crediti verso Sport e Salute sono stati incassati nel 2023 e riguardano il rimborso di importi riferiti alla cessione di un contratto di lavoro subordinato.

Crediti verso Altri soggetti

| | 31/12/2022 | 31/12/2021 | Differenza |
|--|------------------|------------------|----------------|
| Crediti vs Altri soggetti | 393.067 | 393.067 | 0 |
| Depositi cauzionali | 1.031.939 | 621.939 | 410.000 |
| Anticipi c/terzi | 202.610 | 215.610 | -13.000 |
| Crediti vs Società e Ass.ni sportive | 46.298 | 12.646 | 33.652 |
| Anticipi a fornitori | 246.331 | 249.409 | -3.079 |
| Anticipi a Funzionari Delegati | 0 | 5.586 | -5.586 |
| Crediti vs Enti Previd. e Assistenz. | 13.670 | 13.670 | 0 |
| Crediti vs Istituti di credito | 1.156 | 43 | 1.113 |
| Crediti vs Altri soggetti | 1.935.070 | 1.511.971 | 423.099 |
| <i>F.do sval. crediti vs Altri</i> | -124.225 | -99.025 | -25.200 |
| Crediti vs Altri soggetti netti | 1.810.845 | 1.412.945 | 397.899 |

I crediti verso altri soggetti sono composti come segue:

- crediti verso altri soggetti relativi quasi totalmente al credito residuo verso il Comitato Organizzatore Open d'Italia, in liquidazione dal 25 maggio 2020. Tale credito è stato parzialmente svalutato a seguito del parziale recupero avvenuto nel 2023;
- depositi cauzionali principalmente (€ 1.000.000) relativi al deposito previsto nell'accordo sottoscritto con RCE Ltd, dei quali € 400.000 versati nel corso del 2022;

- crediti per “Anticipi c/terzi”, relativi alle anticipazioni a favore del Comitato Organizzatore Open Professionistici di Golf;
- crediti verso Società e Associazioni Sportive per crediti risalenti al 2020 e non incassati e quindi interamente svalutati (€ 7.700);
- crediti verso il Comitato Italiano Paralimpico per contributi attività 2022 (€ 37.500);
- crediti per “Anticipi a fornitore” relativi ad anticipi erogati a fornitori su servizi e forniture di competenza degli esercizi successivi

Il fondo svalutazione crediti verso altri, pari ad € 124.225, riguarda per € 88.919, crediti ante 2010 verso il Comitato Organizzatore Open d’Italia, per € 10.106 altri crediti la cui esigibilità è stata valutata dubbia in sede di chiusura del bilancio 2021. Nel corso del 2022 il fondo è stato incrementato per € 25.100 a copertura di una parte dei crediti verso il Comitato Open d’Italia e del Comitato Open Professionistici di golf, ritenuti di dubbia esigibilità.

Disponibilità liquide

Sono di seguito elencati tutti i conti correnti bancari e postali in essere al 31 dicembre 2022 per la Sede centrale e le Strutture territoriali con le relative giacenze, oltre alle eventuali giacenze di cassa contante:

| Descrizione conto | N° conto corrente | 31/12/2022 | 31/12/2021 | Differenza |
|---|-------------------|------------------|------------------|-------------------|
| Conto ordinario | c/c BNL n. 10113 | 279.948 | 114.822 | 165.126 |
| Conto ordinario | c/c POPSO n. 5340 | 701.991 | 4.718.943 | -4.016.952 |
| Conto risorse umane | c/c POPSO n. 5570 | 811.105 | 768.618 | 42.487 |
| Cassa contanti | | 2.031 | 1.266 | 764 |
| Totale disponibilità liquide Sede centrale | | 1.795.074 | 5.603.649 | -3.808.575 |
| Comitato Regione Piemonte | c/c BNL n. 3886 | 24.118 | 29.948 | -5.830 |
| Comitato Regione Veneto | c/c BNL n. 2785 | - | 2.951 | -2.951 |
| Comitato Regione Emilia | c/c BNL n. 4515 | 201 | 343 | -143 |
| Comitato Regionale Toscana | c/c BNL n. 66 | 8.495 | 8.524 | -29 |
| Delegaz.Regionale Sardegna | c/c BNL n. 101955 | 127 | 398 | -271 |
| Delegaz.Provinciale Trento | c/c BNL n. 62 | 5.272 | 8.953 | -3.681 |
| Delegaz.Provinciale Bolzano | c/c BNL n. 1636 | 6.209 | 32.547 | -26.338 |
| Delegaz.Provinciale Bolzano | c/c POPSO n. 6439 | 10.307 | - | 10.307 |
| Cassa contanti | | 364 | 439 | -75 |
| Totale disponibilità liquide Comitati | | 55.093 | 84.104 | -29.010 |
| Carte di credito prepagate | | 15.967 | 3.303 | 12.664 |
| Totale disponibilità liquide | | 1.866.134 | 5.691.056 | -3.837.586 |

I conti correnti bancari della Sede centrale sono riconciliati ogni decade del mese e vengono verificati dal Collegio dei Revisori dei Conti con cadenza almeno trimestrale.

I conti correnti bancari delle Strutture territoriali sono riconciliati contestualmente all’invio del rendiconto che può essere mensile, per i Comitati che svolgono un’intensa attività, o trimestrali per i Comitati di modeste dimensioni e vengono verificati dal Collegio dei Revisori dei Conti a campione durante le verifiche trimestrali e integralmente a fine anno.

Ratei e risconti

I risconti attivi al 31 dicembre 2022 ammontano a € 1.408.412 e fanno riferimento:

- per € 680.508 alla quota di competenza dei prossimi esercizi dell'addebito ricevuto dal Marco Simone G.C. per i servizi resi alla Federazione sulla base del contratto sottoscritto tra le parti in data 4 marzo 2018;
- per € 425.202 a costi per servizi sostenuti entro la chiusura dell'esercizio, ma di competenza di esercizi successivi;
- per € 302.702 al corrispettivo verso RCS Mediagroup di competenza 2023.

L'incremento rispetto al 2021 è da attribuire principalmente a particolari pagamenti riscontati, quali quelli afferenti al contratto con RCS Mediagroup e quelli riferiti al contratto con il Rome Cavalieri per i servizi da rendere in occasione della Ryder Cup.



PASSIVO**Patrimonio netto**

Il patrimonio netto al 31 dicembre 2022 è pari a € 2.207.940. Sono di seguito riportate le variazioni intervenute nel corso dell'esercizio 2022:

| | Fondo di dotazione | Utili / Perdite a nuovo | Risultato dell'esercizio | Totale |
|---|--------------------|-------------------------|--------------------------|-------------------|
| Patrimonio netto al 31/12/2021 | 1.018.242 | 2.019.029 | 814.146 | 3.851.417 |
| Destinazione risultato esercizio precedente | | 814.146 | -814.146 | - |
| Risultato esercizio corrente | | | -1.643.476 | -1.643.476 |
| Patrimonio netto al 31/12/2022 | 1.018.242 | 2.833.175 | -1.643.476 | 2.207.940 |

L'esercizio 2022 si chiude con un risultato negativo di € 1.643.476, a seguito del quale il patrimonio netto passa da € 3.851.417 a € 2.207.940 al 31.12.2022.

Il fondo di dotazione minimo, calcolato secondo i principi definiti dal CONI e di seguito esplicitati, è di € 573.426, pertanto congruo rispetto a tali prescrizioni.

| | 2020 | 2021 | 2022 | Media |
|------------------------|-------------------|-------------------|-------------------|-------------------|
| Costo della produzione | 14.115.137 | 20.634.231 | 22.125.238 | |
| Oneri finanziari | 71.559 | 23.215 | 103.945 | |
| Imposte | 85.134 | 88.989 | 95.184 | |
| TOT | 14.271.831 | 20.746.435 | 22.324.367 | 19.114.211 |

3%
Fondo di dotazione minimo **573.426**

Fondo rischi ed oneri

Il saldo del fondo al 31 dicembre 2022 è pari ad € 600, si riporta di seguito la movimentazione dei fondi rispetto all'esercizio precedente.

| | 31/12/2021 | Accantonamenti | Utilizzi | 31/12/2022 |
|--|---------------|----------------|----------------|------------|
| Cause legali in corso | 600 | | | 600 |
| Fondo per copertura perdite di società partecipate | - | | | - |
| Fondo oneri per ristrutturazione | 15.338 | | -15.338 | - |
| Totale Fondi rischi e oneri | 15.938 | - | -15.338 | 600 |

Il Fondo oneri per ristrutturazione è stato completamente utilizzato nel 2022 in seguito al completamento del versamento degli oneri previdenziali inerenti alla transazione sottoscritta negli esercizi precedenti.

Trattamento di fine rapporto di lavoro subordinato

L'ammontare del fondo è rilevato al netto degli acconti erogati e delle quote utilizzate per le cessazioni del rapporto di lavoro intervenute nel corso dell'esercizio, ed ammonta alla data del 31 dicembre 2022 ad € 740.416.

Si riporta di seguito la movimentazione del fondo nel corso del 2022:

| Descrizione conto | 31/12/2021 | Accantonamenti | Utilizzi per cessazioni | 31/12/2022 |
|------------------------------|----------------|----------------|-------------------------|----------------|
| Trattamento di fine rapporto | 650.167 | 137.693 | -47.445 | 740.416 |

Debiti

È di seguito illustrata la composizione dei debiti al 31 dicembre 2022, ripresa poi nei paragrafi successivi per le principali categorie di debito.

| | 31/12/2022 | 31/12/2021 | Differenza |
|--|------------------|------------------|-----------------|
| Debiti vs fornitori | 2.070.012 | 2.070.575 | -562 |
| Debiti vs Società partecipate | 390.000 | 21.500 | 368.500 |
| Debiti vs Erario | 102.044 | 96.353 | 5.691 |
| Debiti vs istituti di previdenza | 144.698 | 125.110 | 19.587 |
| Debiti vs altri soggetti | 899.959 | 1.219.169 | -319.211 |
| Debiti vs Banche e Istituti di credito | 3.237.312 | 3.476.102 | -238.790 |
| Acconti | 255.614 | 936.285 | -680.671 |
| Totale Debiti | 7.099.639 | 7.945.095 | -845.457 |

Debiti verso fornitori

| | 31/12/2022 | 31/12/2021 | Differenza |
|-----------------------------------|------------------|------------------|-------------|
| Debiti vs fornitori | 565.950 | 367.650 | 198.299 |
| Fatture da ricevere | 1.860.616 | 1.702.924 | 157.692 |
| Note credito da ricevere | -356.554 | - | -356.554 |
| Totale Debiti vs Fornitori | 2.070.012 | 2.070.575 | -562 |

I debiti verso fornitori sono relativi prevalentemente a:

- R.C.S. Pubblicità, Cegeka S.p.A.; CWT Italia, 3Mind Srls, Trotta Bus Services S.p.A. e altri fornitori per importi inferiori a € 20.000.

I debiti per fatture da ricevere sono relativi principalmente alle fatture da ricevere da:

- Infront Italy SpA, per controprestazioni da sponsor e allestimento strutture temporanee in occasione del 79° Open d'Italia, secondo quanto definito nel contratto sottoscritto ad aprile 2017 (€ 1.187.094);
- Ryder Cup Italy Ltd. per i servizi di consulenza sulla viabilità (€ 116.475);
- Telecom Italia S.p.A. per il contratto SPC per la fornitura della connettività geografica e del servizio di sicurezza, richiesti per l'evento Ryder Cup 2023 (€ 56.961).

Le note credito da ricevere da fornitore riguardano la partecipata Golfed S.r.l.

Debiti verso Società partecipate

I debiti verso Società partecipate riguardano il debito verso Golf Nazionale SSD A.R.L. e Golfed S.r.l. per la copertura delle perdite 2022, che verrà completata nel 2023.

Debiti verso Erario, Istituti di previdenza

I debiti verso Erario ed Istituti di previdenza, pari a € 246.741, sono relativi al differimento del versamento delle ritenute fiscali e delle trattenute previdenziali del mese di dicembre 2022 avvenuto a gennaio 2023.

Debiti verso Altri soggetti

| | 31/12/2022 | 31/12/2021 | Differenza |
|-------------------------------------|----------------|------------------|-----------------|
| Debiti vs Società e Ass.ni sportive | 358.991 | 463.399 | -104.408 |
| Debiti vs tesserati | 35.282 | 41.589 | -6.307 |
| Debiti vs il personale | 262.258 | 326.071 | -63.813 |
| Altri debiti | 243.426 | 388.110 | -144.684 |
| Debiti vs Altri soggetti | 899.958 | 1.219.169 | -319.211 |

I debiti verso altri soggetti sono composti come segue:

- debiti verso Società e Associazioni Sportive per contributi assegnati nel mese di dicembre ai Circoli di Golf per l'attività giovanile svolta nel 2022 e per il tesseramento libero. Tali debiti sono stati saldati nel 2023;
- debiti vs tesserati per rimborsi spese liquidati nel mese di gennaio 2023;
- debiti verso il personale per straordinari di dicembre, saldo PAR e P.I., liquidati nel 2023 e per ferie maturate e non godute;
- altri debiti che includono principalmente debiti verso Professionisti (€ 134.672).

Debiti verso Banche e Istituti di credito

I debiti verso Banche ammontano a € 3.237.312 e sono relativi:

- per € 3.097.389 al debito verso l'Istituto per il Credito Sportivo per il mutuo contratto a fine 2016, il cui rimborso è iniziato ad aprile 2019. La quota a breve termine è pari ad € 378.483, la quota oltre 5 anni è pari invece ad € 1.100.392. L'applicazione del metodo del costo ammortizzato non ha generato impatti significativi che pertanto, come detto nei criteri di redazione, non sono stati rilevati in bilancio. La Federazione ha richiesto e ottenuto dall'Istituto per il Credito Sportivo, in ottemperanza al Decreto Legge n° 18 del 17 marzo 2020, la sospensione delle rate di mutuo in scadenza fino ad aprile 2021. Per tale motivo il piano di ammortamento del mutuo in oggetto è stato rinegoziato, prorogando la scadenza del rimborso al 30 aprile 2030;
- per € 123.102 alla prima erogazione in acconto del mutuo contratto a ottobre 2020 per far fronte all'investimento sul campo del Golf Nazionale SSD A.R.L. nell'ambito del progetto "Sport e Periferie", di competenza della Federazione in quanto proprietaria dell'impianto;
- a costi sostenuti tramite carte di credito, i cui addebiti sono avvenuti a gennaio 2023.

Acconti da clienti

Gli acconti da clienti pari ad € 255.614 riguardano:

- la fatturazione anticipata ad Infront, avvenuta nel 2020, di una quota di ricavi di competenza degli esercizi successivi sulla base dell'addendum contrattuale siglato tra le parti e connesso agli eventi straordinari che hanno caratterizzato l'organizzazione delle manifestazioni sportive nel 2020;
- l'acconto del contributo versato da Sport e Salute S.p.a. il 5 dicembre 2022 per il progetto "Golf a scuola" nell'ambito della promozione e il potenziamento dell'attività sportiva di base.

Ratei e risconti

I ratei e risconti passivi al 31 dicembre 2022 ammontano ad € 2.045.295 e si riferiscono a:

– ratei passivi pari ad € 16.296 per gli interessi passivi sul mutuo di competenza dell'esercizio 2022 addebitati nel 2023;

– risconti passivi pari ad € 2.028.999 e principalmente relativi (€ 2.000.000) al contributo dello Stato per il progetto Ryder Cup, non utilizzato in occasione dell'organizzazione dell'Open d'Italia 2020.

In particolare, nell'Host Nation Agreement, la Federazione si è impegnata al pagamento di un montepremi per l'Open d'Italia di ammontare minimo di € 3.000.000. A causa dell'evento pandemico da Covid-19, e del conseguente minor rilievo della manifestazione sportiva, le parti hanno definito la corresponsione di un montepremi di € 1.000.000. Ryder Cup Europe LLP ha accettato tale montepremi a condizione che la Federazione si impegnasse con un apposito addendum contrattuale ad utilizzare la somma di € 2.000.000 (che rappresenta la differenza tra il montepremi minimo garantito ed il montepremi dell'Open d'Italia 2020) ai fini dell'adempimento dei suoi altri obblighi ai sensi dell'Host Nation Agreement, fatto salvo in ogni caso che i relativi costi incrementali siano presentati in anticipo a Ryder Cup Europe LLP per la sua approvazione scritta.



ANALISI DELLE VOCI DI CONTO ECONOMICO**Valore della produzione**

Il valore della produzione del 2022 ammonta complessivamente a € 20.680.884 e rispetto all'esercizio precedente evidenzia un decremento di € 879.697.

Il valore della produzione del 2022 è così articolato:

| Descrizione | 31/12/2022 | % su tot. | 31/12/2021 | % su tot. | Differenza | Diff.% |
|--|-------------------|-------------|-------------------|-------------|-------------------|-----------------|
| Contributi Sport e Salute e CONI | 9.263.587 | 45% | 10.584.704 | 49% | -1.321.117 | -12% |
| Contributi Regioni ed Enti Locali | 500.000 | 2% | 502.901 | 2% | -2.901 | -1% |
| Quote degli associati | 8.424.217 | 41% | 8.365.038 | 39% | 59.180 | 1% |
| Ricavi da Manifestazioni Intern. | 36.141 | 0% | 50.578 | 0% | -14.437 | -29% |
| Ricavi da pubblicità e sponsoriz. | 1.781.390 | 9% | 1.740.615 | 8% | 40.775 | 2% |
| Altri ricavi della gestione ordinaria | 359.678 | 2% | 216.540 | 1% | 143.138 | 66% |
| Contributi C.I.P. | 65.000 | 0% | 15.000 | 0% | 50.000 | >100% |
| Totale attività centrale | 20.430.013 | 99% | 21.475.376 | 100% | -1.045.363 | -5% |
| Contributi Enti Locali | 204.370 | 1% | 34.597 | 0% | 169.773 | >100% |
| Quote degli associati | 15.190 | 0% | 25.985 | 0% | -10.795 | -42% |
| Ricavi da pubblicità e sponsoriz. | 30.000 | 0% | 24.623 | 0% | 5.377 | 22% |
| Altri ricavi della gestione | 1.311 | 0% | - | 0% | 1.311 | n.a. |
| Totale attività Strutture terr. | 250.872 | 1% | 85.205 | 0% | 165.666 | >100% |
| Valore della produzione | 20.680.884 | 100% | 21.560.581 | 100% | -879.697 | -4% |

Le voci di ricavo più significative, a livello centrale, riguardano:

- contributi Sport e Salute: rispetto al 2021 si evidenzia un significativo decremento principalmente derivante dall'impiego nel 2021 dei contributi integrativi assegnati nel 2019 e nel 2020 (€ 986.000) e dall'attribuzione nel 2021 di contributi destinati al rinnovo del CCNL del personale dipendente;
- quote degli associati, relative a quote di tesseramento per € 8.015.227, a quote di affiliazione per € 133.270 e a quote di iscrizioni a gare e campionati, quote di iscrizione ai corsi. Quest'ultima voce, rispetto al 2021 presenta un decremento di € 39.570 determinato dal trasferimento alla partecipata Edusport S.r.l. dello svolgimento delle attività di formazione presso la Scuola Nazionale di Golf, a partire dal mese di settembre;
- ricavi da pubblicità e sponsorizzazioni, pari ad € 1.781.390, derivanti principalmente dalla cessione dei diritti commerciali ad Infront;
- altri ricavi della gestione ordinaria, pari ad € 359.678, di cui € 200.640 ai ricavi per recupero spese sostenute nell'ambito della promozione Ryder Cup; € 100.000 relativi al riaddebito al Marco Simone G.C. della "destination fee"; € 12.552 a sopravvenienze attive.

A livello delle strutture territoriali, sono stati registrati ricavi per € 250.872 principalmente relativi al contributo concesso dalla Regione Piemonte a sostegno delle manifestazioni del "Calendario eventi Piemonte Regione Europea dello Sport 2022" e pari ad € 131.686.

Costo della produzione

Il costo della produzione ammonta complessivamente a € 22.125.238 ed è così articolato: € 16.663.726 per costi per l'attività sportiva, € 4.518.873 per costi per il funzionamento ed € 942.608 per oneri diversi di gestione.

Attività sportiva

I costi per le attività di PO / AL sono articolati come segue:

| Descrizione | 31/12/2022 | % su tot. | 31/12/2021 | % su tot. | Differenza | Diff.% |
|--|------------------|-------------|------------------|-------------|-----------------|-------------|
| Partec. a Man. Sport. Naz./Int. PO/AL | 251.851 | 13% | 327.553 | 15% | -75.703 | -23% |
| Allenamenti e stages | 133.368 | 7% | 95.658 | 4% | 37.710 | 39% |
| Funzionamento Commissioni Tecniche | - | 0% | 1.988 | 0% | -1.988 | -100% |
| Compensi per prestazioni contrattuali | 156.993 | 8% | 144.704 | 7% | 12.289 | 8% |
| Interventi per gli atleti | - | 0% | 20.000 | 1% | -20.000 | -100% |
| Spese per antidoping | - | 0% | 1.163 | 0% | -1.163 | -100% |
| Tot. Preparazione Olimpica/Alto livello | 542.212 | 29% | 591.066 | 27% | -48.854 | -8% |
| Partecipaz. a Manif. sportive naz./inter. | 756.686 | 40% | 694.849 | 32% | 61.837 | 9% |
| Allenamenti e stages | 260.757 | 0% | 607.504 | 0% | -346.747 | -57% |
| Funzionamento Commissioni Tecniche | 8.920 | 16% | 8.388 | 12% | 532 | 6% |
| Compensi per prestazioni contrattuali | 307.056 | 16% | 250.300 | 12% | 56.756 | 23% |
| Interventi per gli atleti | 4.073 | 0% | 1.644 | 0% | 2.430 | >100% |
| Spese per antidoping | 800 | 0% | - | 0% | 800 | n.a. |
| Tot. Rappresentative Nazionali | 1.338.293 | 71% | 1.562.685 | 73% | -224.392 | -14% |
| Totale Costi PO / AL | 1.880.505 | 100% | 2.153.751 | 100% | -273.246 | -13% |

I costi sostenuti per la Preparazione Olimpica e l'Alto livello si riferiscono agli oneri che la Federazione ha sostenuto a favore degli atleti appartenenti alla Squadra Nazionale Professionisti, principalmente attraverso rimborsi spese per la partecipazione alle gare dei circuiti di appartenenza.

I costi per le rappresentative nazionali sono relativi alla partecipazione ai campionati nazionali e internazionali e ai raduni delle squadre nazionali dilettanti maschili e femminili.

I costi per l'attività sportiva della sede centrale sono articolati come segue:

| Descrizione | 31/12/2022 | % su tot. | 31/12/2021 | % su tot. | Differenza | Diff.% |
|--|-------------------|-------------|-------------------|-------------|----------------|-----------|
| Organizzazione Manif. Sportive Intern.li | 11.054.075 | 79% | 9.948.872 | 76% | 1.105.203 | 11% |
| Organizz. Manif. Sportive Nazionali | 290.508 | 2% | 298.654 | 2% | -8.146 | -3% |
| Partecipazione ad organismi intern. | 42.023 | 0% | 32.481 | 0% | 9.541 | 29% |
| Formazione ricerca e documentazione | 237.162 | 2% | 262.764 | 2% | -25.602 | -10% |
| Promozione Sportiva | 840.946 | 6% | 703.925 | 5% | 137.021 | 19% |
| Contributi per l'attività sportiva | 427.135 | 3% | 718.230 | 6% | -291.095 | -41% |
| Gestione impianti sportivi | 58.356 | 0% | 53.396 | 0% | 4.961 | 9% |
| Altri costi per l'attività sportiva | 246.971 | 2% | 239.263 | 2% | 7.708 | 3% |
| Ammortamenti attività sportiva | 693.878 | 5% | 690.574 | 5% | 3.304 | 0% |
| Acc.to per rischi ed oneri dell'attività sportiv | 25.200 | 0% | - | 0% | 25.200 | n.a. |
| Costi attività paralimpica | - | 0% | 66.900 | 1% | -66.900 | -100% |
| Costi attività sportiva centrale | 13.916.255 | 100% | 13.015.060 | 100% | 901.194 | 7% |

La voce "Organizzazione Manifestazioni Sportive Internazionali" include:

- i costi relativi all'organizzazione dell'Open d'Italia, inclusivo del montepremi di 3 milioni di euro in palio per la 79° edizione dell'Open d'Italia e dei costi per gli allestimenti e le controprestazioni da sponsor;
- i montepremi delle tappe italiane del Challenge Tour e Legends Tour;
- il montepremi del Campionato Nazionale Open;
- i montepremi delle 5 gare dell'Alps Tour organizzate in Italia;

- il riaddebito da parte della società partecipata Golfed S.r.l. dei ricavi commerciali di sua spettanza, avendo la Federazione ceduto alla Golfed S.r.l. anche i diritti economici derivanti dai diritti commerciali e da quelli media/tv ceduti ad Infront;
- i costi per servizi forniti dal Marco Simone Golf Club;
- i costi derivanti dagli impegni assunti dalla Federazione nei confronti di Ryder Cup Europe LLP a seguito dell'aggiudicazione dell'organizzazione della Ryder Cup 2023.

La voce "Organizzazione Manifestazioni Sportive Nazionali" è relativa ai costi per l'organizzazione dei campionati nazionali.

I costi per "Formazione, Ricerca e documentazione" riguardano l'attività delle tre sezioni della Scuola Nazionale di Golf: maestri, direttori e segretari e superintendent. Il decremento rispetto al 2021 è determinato dal trasferimento alla partecipata Edusport S.r.l. dello svolgimento delle attività di formazione presso la Scuola Nazionale di Golf, a partire dal mese di settembre. Inoltre, al fine di agevolare l'avviamento di Edusport nel primo anno di attività, la Federazione ha rinunciato al rimborso delle spese che la Federazione ha sostenuto a far data dalla costituzione della Edusport e fino alla sottoscrizione dei nuovi contratti, relativi a costi di competenza dell'esercizio 2022.

La voce "Promozione Sportiva" è composta dai costi relativi al marketing e comunicazione, oltre che dai costi per l'organizzazione delle manifestazioni "Road to Rome" e per il progetto "Golf a Scuola".

I "Contributi per l'Attività Sportiva" sono relativi principalmente a:

- € 286.000 contributi alle Società e Associazioni sportive per tesseramento libero e tesseramento neofiti;
- € 106.500 contributi riconosciuti ai Circoli affiliati per l'organizzazione dei campionati federali e per l'attività giovanile svolta.

Il decremento rispetto al 2021 deriva dal fatto che nell'esercizio passato sono stati assegnati contributi per restituzione quote di affiliazione e aggregazione per sostegno alle Società e Associazioni affiliate e aggregate, deliberata in via eccezionale dal Consiglio Federale in occasione dell'evento pandemico da Covid-19 e contributi ai circoli che hanno organizzato centri estivi e ricreativi di golf.

Gli "Altri costi per l'attività sportiva" sono quasi interamente relativi alla polizza di assicurazione per i tesserati.

I costi per l'attività sportiva delle strutture territoriali sono articolati come segue:

| Descrizione | 31/12/2022 | % su tot. | 31/12/2021 | % su tot. | Differenza | Diff.% |
|--|----------------|-------------|----------------|-------------|----------------|------------|
| Attività agonistica | 381.956 | 50% | 301.345 | 61% | 80.611 | 27% |
| Organizzazione Manifestazioni Sportive | 94.257 | 12% | 62.191 | 13% | 32.066 | 52% |
| Promozione Sportiva | 249.333 | 32% | 46.069 | 9% | 203.265 | >100% |
| Contributi all'attività sportiva | 42.669 | 6% | 66.109 | 13% | -23.440 | -35% |
| Gestione impianti sportivi | - | 0% | 18.471 | 4% | -18.471 | -100% |
| Costi attività sportiva Str. territoriali | 768.215 | 100% | 494.184 | 100% | 274.031 | 55% |

Funzionamento

I costi per il funzionamento della sede centrale sono articolati come segue:

| Descrizione | 31/12/2022 | % su tot. | 31/12/2021 | % su tot. | Differenza | Diff.% |
|--|------------------|-------------|------------------|-------------|----------------|------------|
| Costi per il personale e collaborazioni | 3.010.463 | 68% | 2.641.425 | 69% | 369.038 | 14% |
| Organi e Commissioni federali | 219.195 | 5% | 224.254 | 6% | -5.059 | -2% |
| Costi per la comunicazione | 235.802 | 5% | 135.477 | 4% | 100.325 | 74% |
| Costi generali | 846.179 | 19% | 757.077 | 20% | 89.102 | 12% |
| Ammortamenti per funzionamento | 88.008 | 2% | 91.356 | 2% | -3.348 | -4% |
| Totale costi funzionamento centrale | 4.399.648 | 100% | 3.849.590 | 100% | 550.057 | 14% |

I costi per il funzionamento delle strutture territoriali sono articolati come segue:

| Descrizione | 31/12/2022 | % su tot. | 31/12/2021 | % su tot. | Differenza |
|---|----------------|-------------|----------------|-----------|----------------|
| Costi per i collaboratori | 52.670 | 44% | 48.970 | 34% | 3.700 |
| Organi e Commissioni | 1.640 | 1% | - | 0% | 1.640 |
| Costi generali | 64.915 | 54% | 95.751 | 66% | -30.836 |
| Costi funzionamento Strutt.terr. | 119.225 | 100% | 144.721 | 4% | -25.495 |

Oneri diversi di gestione

Gli oneri diversi di gestione si riferiscono principalmente alle minusvalenze rilevate in ragione della svalutazione degli apporti versati alla partecipata Golf Nazionale A.R.L. SSD (€ 465.000), alla partecipata Golfed S.r.l (€ 395.000) e alla partecipata Edusport S.r.l. (€ 5.050) per la copertura delle rispettive perdite, come commentato in precedenza.

Relativamente alla partecipata Golfed S.r.l., si evidenzia che, di fatto, si tratta di costi per l'attività sportiva, dal momento che si tratta della copertura di costi sostenuti per l'organizzazione delle manifestazioni professionistiche che la Golfed S.r.l. ha organizzato nel 2022 per conto della Federazione.

Costi per il personale

| Descrizione | 31/12/2022 | 31/12/2021 | Differenza |
|-------------------|------------------|------------------|----------------|
| Salari e stipendi | 2.089.348 | 1.811.813 | 277.535 |
| Oneri sociali | 598.084 | 533.554 | 64.530 |
| TFR | 173.119 | 118.072 | 55.047 |
| Altri costi | 149.942 | 177.986 | -28.044 |
| Totale | 3.010.493 | 2.641.425 | 369.068 |

Di seguito si espone l'andamento del personale in forza negli ultimi due esercizi:

| Livello | Personale 2022 | Personale 2021 | 2022 vs 2021 |
|---------------|-------------------|-------------------|-----------------|
| Dirigente | 1 | 1 | 0 |
| Quadro | 3 | 3 | 0 |
| C | 11 | 6 | 5 |
| B | 17 | 22 | -5 |
| A | 4 | 5 | -1 |
| Giornalisti | 2 | 3 | -1 |
| Totale | 38 | 40 | -2 |

Compensi agli organi di gestione e controllo

| Descrizione | 2022 | | | 2021 | | | Differenza | | |
|---------------------------------|---------------|--------------|---------------|---------------|--------------|---------------|---------------|-------------|---------------|
| | Compensi | Gettoni | Totale | Compensi | Gettoni | Totale | Compensi | Gettoni | Totale |
| Presidente Federale | 36.000 | - | 36.000 | 36.000 | - | 36.000 | - | - | - |
| Collegio dei revisori dei conti | 11.340 | 2.772 | 14.112 | 14.400 | 3.100 | 16.800 | -3.060 | -328 | -2.688 |
| Totale | 47.340 | 2.772 | 50.112 | 50.400 | 3.100 | 52.800 | -3.060 | -328 | -2.688 |

Nel corso del 2022 non sono stati erogati compensi e/o gettoni a favore dei componenti del Consiglio Federale. È stato riconosciuto un compenso a favore del Presidente federale a titolo di indennità di carica, secondo quanto stabilito dal CONI.

Proventi e oneri finanziari

Gli oneri finanziari sono complessivamente pari ad € 103.945 e sono principalmente relativi a interessi passivi sul mutuo acceso presso ICS.

| Descrizione | 31/12/2022 | 31/12/2021 | Differenza |
|------------------------------------|-----------------|----------------|----------------|
| Interessi attivi | 1.384 | 50 | 1.334 |
| Interessi passivi su mutui | -105.329 | -23.265 | -82.064 |
| Totale gestione finanziaria | -103.945 | -23.215 | -80.730 |

Imposte e tasse

La voce di bilancio è così composta:

| Descrizione | 31/12/2022 | 31/12/2021 | Differenza |
|--------------------------------------|---------------|---------------|--------------|
| IRAP | 74.723 | 68.534 | 6.189 |
| IRES | 20.455 | 20.455 | 0 |
| Totale imposte dell'esercizio | 95.178 | 88.989 | 6.189 |

I valori si riferiscono alle sole imposte correnti. Non sono presenti imposte differite o anticipate in quanto non sussistono differenze imponibili o deducibili temporanee.

IMPEGNI, GARANZIE E PASSIVITA' POTENZIALI NON RISULTANTI DALLO STATO PATRIMONIALE

Non sussistono impegni, garanzie e passività potenziali non risultanti dallo stato patrimoniale.

PROPOSTA DI DESTINAZIONE RISULTATO D'ESERCIZIO

Sulla base del risultato di esercizio 2022, si propone al Consiglio di riportare a nuovo la perdita di esercizio.

FATTI DI RILIEVO AVVENUTI DOPO LA CHIUSURA DELL'ESERCIZIO

Successivamente alla chiusura dell'esercizio, fermo il risultato dell'esercizio in esame, il Consiglio Federale si è soffermato in modo particolare sull'esame dell'andamento economico, patrimoniale e finanziario dell'esercizio 2023, anno di svolgimento della Ryder Cup.

L'esame delle proiezioni, infatti, evidenzia l'insorgere di uno squilibrio economico e finanziario che, inevitabilmente, richiede la tempestiva adozione di adeguate misure idonee a sopperire al citato fabbisogno.

A tal fine, il Consiglio Federale ha attentamente valutato le modalità e le attività per mezzo delle quali ritiene di poter conseguire il ripristino dell'equilibrio economico, patrimoniale e finanziario della Federazione, predisponendo ed approvando, in data 19 luglio 2023, un piano pluriennale 2024 – 2027 ed esaminando in dettaglio le operazioni poste e da porre in essere per riequilibrare l'atteso disavanzo economico - finanziario.

A tal proposito, il Consiglio evidenzia che, alla data della presente relazione, il presupposto della continuità aziendale non può non tenere conto degli esborsi strettamente connessi all'evento Ryder Cup dell'anno 2023, il cui disequilibrio potrà essere coperto al verificarsi di talune condizioni, allo stato non ancora avveratesi, ma rispetto alle quali il Consiglio nutre aspettative assolutamente positive: in particolare, tra tali condizioni deve includersi i) l'incasso entro l'esercizio 2023 di contributi a fondo perduto per complessivi Euro 6 milioni (di cui Euro 3 milioni alla data della presente relazione già confermati), e ii) l'accensione di un nuovo finanziamento a lungo termine con l'Istituto di Credito Sportivo per un ammontare complessivo non inferiore ad Euro 6 milioni.


La Federazione, tuttavia, dispone di adeguati assetti amministrativi, contabili e organizzativi per il costante monitoraggio e la rilevazione tempestiva di fattori che possano incidere sull'evoluzione prospettica della gestione: infatti, ove le condizioni suindicate non dovessero verificarsi, sarà, comunque, possibile apportare correttivi straordinari al piano industriale 2024 – 2027, anche attraverso l'adozione di misure più invasive rispetto agli obiettivi strategici ed istituzionali delineati con riferimento all'arco temporale del citato piano, il tutto effettuando progressive valutazioni ed approfondimenti ad esito dei quali si valuta in ogni caso plausibile il recupero di un adeguato equilibrio economico e patrimoniale.

Alla luce di quanto sopra, il Consiglio Federale ha la ragionevole aspettativa che la Federazione potrà proseguire nella propria piena operatività anche nell'arco temporale dei prossimi 12 mesi e, pertanto, ha ritenuto appropriato redigere il bilancio d'esercizio chiuso al 31 dicembre 2022 secondo il presupposto della continuità aziendale.

CONCLUSIONI

Si conclude la presente Nota integrativa assicurando che le risultanze del bilancio corrispondono ai saldi delle scritture contabili tenute in ottemperanza alle norme vigenti e che il presente bilancio è conforme alla legge e rappresenta con chiarezza e in modo veritiero e corretto la situazione patrimoniale e finanziaria della Federazione nonché il risultato economico dell'esercizio.

IL PRESIDENTE
Prof. Franco Chimenti





FEDERAZIONE ITALIANA GOLF
CONTO ECONOMICO (QUADRO RIEPILOGATIVO)
ESERCIZIO 2022

Mod. S/A

VALORE DELLA PRODUZIONE

| Codice | Denominazione | A | B | Differenza A - B | |
|-----------|---|----------------------|----------------------|----------------------|-------------|
| | | Conto Economico 2022 | Conto Economico 2021 | € | % |
| 1. | Attività Centrale | | | | |
| 1.01. | Contributi Sport e Salute | 9.263.587,00 | 10.584.704,20 | -1.321.117,20 | -12% |
| 1.02. | Contributi dello Stato, Regione, Enti Locali | 500.000,00 | 502.901,35 | -2.901,35 | -1% |
| 1.03. | Quote degli associati: | 8.424.217,00 | 8.365.037,50 | 59.179,50 | 1% |
| 1.04. | Ricavi da Manifestazioni Internazionali | 36.140,94 | 50.577,71 | -14.436,77 | -29% |
| 1.06. | Ricavi da pubblicità e sponsorizzazioni | 1.781.389,88 | 1.740.615,00 | 40.774,88 | 2% |
| 1.07. | Altri ricavi della gestione ordinaria | 359.678,42 | 216.540,30 | 143.138,12 | 66% |
| 1.08 | Contributi Comitato Italiano Paralimpico | 64.999,98 | 15.000,00 | 49.999,98 | 333% |
| 1. | Attività Centrale | 20.430.013,22 | 21.475.376,06 | -1.045.362,84 | -5% |
| | <i>In % sul Valore della produzione</i> | <i>98,79%</i> | <i>99,60%</i> | | |
| 2. | Attività Struttura Territoriale | | | | |
| 2.02. | Contributi dello Stato, Enti Locali, altri soggetti | 204.370,25 | 34.597,33 | 169.772,92 | 491% |
| 2.03. | Quote degli associati | 15.190,00 | 25.985,00 | -10.795,00 | -42% |
| 2.05. | Altri ricavi della gestione | 1.311,47 | 0,00 | 1.311,47 | |
| 2.06. | Ricavi da pubblicità e sponsorizzazioni | 30.000,00 | 24.622,94 | 5.377,06 | 22% |
| 2. | Attività Struttura Territoriale | 250.871,72 | 85.205,27 | 165.666,45 | 194% |
| | <i>In % sul Valore della produzione</i> | <i>1,21%</i> | <i>0,40%</i> | | |
| | VALORE PRODUZIONE | 20.680.884,94 | 21.560.581,33 | -879.696,39 | -4% |

COSTO DELLA PRODUZIONE

| Codice | Denominazione | A | B | Differenza A - B | |
|-------------|--|----------------------|----------------------|------------------|-----|
| | | Conto Economico 2022 | Conto Economico 2021 | € | % |
| 1. | ATTIVITA' SPORTIVA | | | | |
| 1.01. | Costi per l'Attività Sportiva Centrale | | | | |
| 1.01.01. | Costi PO/AL | | | | |
| 1.01.01.01. | Attività Naz. ed Internaz. P.O. ed | 542.212,19 | 591.067,04 | -48.854,85 | -8% |



FEDERAZIONE ITALIANA GOLF
CONTO ECONOMICO (QUADRO RIEPILOGATIVO)
ESERCIZIO 2022

Mod. S/A

COSTO DELLA PRODUZIONE

| Codice | Denominazione | A | B | Differenza A - B | |
|-------------|--|----------------------|----------------------|---------------------|-------------|
| | | Conto Economico 2022 | Conto Economico 2021 | € | % |
| | A.L. | | | | |
| 1.01.01.02. | Attività rappresentative nazionali | 1.338.292,50 | 1.562.684,86 | -224.392,36 | -14% |
| 1.01.01. | Totale Costi PO/AL | 1.880.504,69 | 2.153.751,90 | -273.247,21 | -13% |
| 1.01.02. | Costi attività sportiva | | | | |
| 1.01.02.01. | Organizzazione Manifestaz. Sportive Intern.li | 11.054.075,27 | 9.948.872,14 | 1.105.203,13 | 11% |
| 1.01.02.02. | Organizz. Manifestazione Sportive Nazionali | 290.508,08 | 298.654,41 | -8.146,33 | -3% |
| 1.01.02.03. | Partecipazione ad organismi internazionali | 42.022,56 | 32.481,48 | 9.541,08 | 29% |
| 1.01.02.04. | Formazione ricerca e documentazione | 237.162,41 | 262.764,43 | -25.602,02 | -10% |
| 1.01.02.05. | Promozione Sportiva | 840.945,94 | 703.924,55 | 137.021,39 | 19% |
| 1.01.02.06. | Contributi per l'attività sportiva | 427.135,00 | 718.230,23 | -291.095,23 | -41% |
| 1.01.02.07. | Gestione impianti sportivi | 58.356,29 | 53.395,53 | 4.960,76 | 9% |
| 1.01.02.08. | Altri costi per l'attività sportiva | 246.970,78 | 239.262,82 | 7.707,96 | 3% |
| 1.01.02.09. | Ammortamenti attività sportiva | 693.878,47 | 690.574,34 | 3.304,13 | 0% |
| 1.01.02.10. | Accantonamento per rischi ed oneri afferenti l'attività sportiva | 25.200,00 | 0,00 | 25.200,00 | |
| 1.01.02. | Totale Costi attività sportiva | 13.916.254,80 | 12.948.159,93 | 968.094,87 | 7% |
| 1.01.03.01. | Attività Naz.ed Internaz. Preparazione Paralimpica/A.L. | 51.497,61 | 21.358,01 | 30.139,60 | 141% |
| 1.01.03. | Attività Naz.ed Internaz. Preparazione Paralimpica/A.L. | 51.497,61 | 21.358,01 | 30.139,60 | 141% |
| 1.01.04.01. | Organizzazione Manifestaz. Naz ed Internaz. Paralimpiche | 47.255,17 | 45.542,48 | 1.712,69 | 4% |
| 1.01.04. | Attività Sportiva Paralimpica/A.L. | 47.255,17 | 45.542,48 | 1.712,69 | 4% |
| 1.01. | Costi per l'Attività Sportiva Centrale | 15.895.512,27 | 15.168.812,32 | 726.699,95 | 5% |
| | <i>In % sul Costo della produzione</i> | 71,84% | 73,51% | | |
| 1.02. | Costi per att. sportiva della Strutt. Terr. | | | | |
| 1.02. | Costi per att. sportiva della Strutt. Terr. | 768.214,65 | 494.184,07 | 274.030,58 | 55% |
| | <i>In % sul Costo della produzione</i> | 3,47% | 2,39% | | |
| 1. | ATTIVITA' SPORTIVA | 16.663.726,92 | 15.662.996,39 | 1.000.730,53 | 6% |
| | <i>In % sul Valore della Produzione</i> | 80,58% | 72,65% | | |



FEDERAZIONE ITALIANA GOLF
CONTO ECONOMICO (QUADRO RIEPILOGATIVO)
ESERCIZIO 2022

Mod. S/A

COSTO DELLA PRODUZIONE

| Codice | Denominazione | A | B | Differenza A - B | |
|-----------|---|----------------------|----------------------|-------------------|--------------|
| | | Conto Economico 2022 | Conto Economico 2021 | € | % |
| | <i>In % sul Costo della produzione</i> | 75,32% | 75,91% | | |
| 2. | FUNZIONAMENTO E COSTI GENERALI | | | | |
| 2.01. | <i>Funz. e costi generali attività centrale</i> | | | | |
| 2.01.01. | Costi per il personale e collaborazioni | 3.010.492,84 | 2.641.425,16 | 369.067,68 | 14% |
| 2.01.02. | Organi e Commissioni federali | 219.195,38 | 224.254,44 | -5.059,06 | -2% |
| 2.01.03. | Costi per la comunicazione | 235.802,22 | 135.477,19 | 100.325,03 | 74% |
| 2.01.04. | Costi generali | 846.179,16 | 757.077,13 | 89.102,03 | 12% |
| 2.01.05. | Ammortamenti per funzionamento | 88.007,90 | 91.356,21 | -3.348,31 | -4% |
| 2.01. | <i>Funz. e costi generali attività centrale</i> | 4.399.677,50 | 3.849.590,13 | 550.087,37 | 14% |
| | <i>In % sul Costo della produzione</i> | 19,89% | 18,66% | | |
| 2.02. | <i>Funz. e costi gen. Struttura Terr.</i> | | | | |
| 2.02. | <i>Funz. e costi gen. Struttura Terr.</i> | 119.225,38 | 144.720,63 | -25.495,25 | -18% |
| | <i>In % sul Costo della produzione</i> | 0,54% | 0,70% | | |
| 2. | FUNZIONAMENTO E COSTI GENERALI | 4.518.902,88 | 3.994.310,76 | 524.592,12 | 13% |
| | <i>In % sul Valore della Produzione</i> | 21,85% | 18,53% | | |
| | <i>In % sul Costo della produzione</i> | 20,42% | 19,36% | | |
| 3.01 | <i>Accantonamento per rischi ed oneri</i> | | | | |
| 3.01 | <i>Accantonamento per rischi ed oneri</i> | 0,00 | 600,00 | -600,00 | -100% |
| | <i>In % sul Costo della produzione</i> | | 0,00% | | |
| 3. | Accantonamenti | 0,00 | 600,00 | -600,00 | -100% |
| | <i>In % sul Valore della Produzione</i> | | 0,00% | | |
| | <i>In % sul Costo della produzione</i> | | 0,00% | | |
| 4.01 | <i>Oneri diversi di gestione</i> | | | | |
| 4.01 | <i>Oneri diversi di gestione</i> | 942.608,30 | 976.323,57 | -33.715,27 | -3% |
| | <i>In % sul Costo della produzione</i> | 4,26% | 4,73% | | |
| 4. | Oneri diversi di gestione | 942.608,30 | 976.323,57 | -33.715,27 | -3% |



FEDERAZIONE ITALIANA GOLF
CONTO ECONOMICO (QUADRO RIEPILOGATIVO)
ESERCIZIO 2022

Mod. S/A

COSTO DELLA PRODUZIONE

| Codice | Denominazione | A | B | Differenza A - B | |
|--------|---|----------------------|----------------------|------------------|-------|
| | | Conto Economico 2022 | Conto Economico 2021 | € | % |
| | <i>In % sul Valore della Produzione</i> | 4,56% | 4,53% | | |
| | <i>In % sul Costo della produzione</i> | 4,26% | 4,73% | | |
| | COSTO DELLA PRODUZIONE | 22.125.238,10 | 20.634.230,72 | 1.491.007,38 | 7% |
| | <i>In % sul Valore della Produzione</i> | 106,98% | 95,70% | | |
| | Diff. Valori e Costi della Produz. | -1.444.353,16 | 926.350,61 | -2.370.703,77 | -256% |
| | <i>In % sul Valore della Produzione</i> | -6,98% | 4,30% | | |

| Codice | Denominazione | A | B | Differenza A - B | |
|--------|--------------------------------|----------------------|----------------------|------------------|-------|
| | | Conto Economico 2022 | Conto Economico 2021 | € | % |
| | | | | | |
| CEC. | Oneri finanziari | -103.945,12 | -23.215,39 | -80.729,73 | 348% |
| CED. | Proventi ed oneri straordinari | 0,00 | 0,00 | 0,00 | |
| CEE. | Imposte sul reddito | -95.178,00 | -88.988,88 | -6.189,12 | 7% |
| | RISULTATO D'ESERCIZIO | -1.643.476,28 | 814.146,34 | -2.457.622,62 | -302% |



FEDERAZIONE ITALIANA GOLF
CONTO ECONOMICO (QUADRO ANALITICO)
ESERCIZIO 2022

Mod. S/A

VALORE DELLA PRODUZIONE

| Codice | Denominazione | A | B | Differenza A - B | |
|--------------|--|----------------------|----------------------|----------------------|-------------|
| | | Conto Economico 2022 | Conto Economico 2021 | € | % |
| 1. | Attività Centrale | | | | |
| 1.01. | Contributi Sport e Salute | | | | |
| CEA.001 | Attività sportiva | | 986.252,00 | -986.252,00 | -100% |
| CEA.002 | Prepar. Olimpica e Alto Livello | 1.385.932,00 | 1.490.932,00 | -105.000,00 | -7% |
| CEA.005 | Contributi per Impianti Sportivi | 1.575,00 | | 1.575,00 | |
| CEA.006 | Contributi straordinari | 5.400.000,00 | 5.400.000,00 | | |
| CEA.032 | Altri Contributi Sport e Salute SpA | 2.476.080,00 | 2.413.980,00 | 62.100,00 | 3% |
| CEA.501 | Contributi personale già con contratto federale | | 100.440,20 | -100.440,20 | -100% |
| CEA.504 | Contributi per Progetti Speciali | | 193.100,00 | -193.100,00 | -100% |
| 1.01. | Totale Contributi Sport e Salute | 9.263.587,00 | 10.584.704,20 | -1.321.117,20 | -12% |
| 1.02. | Contributi dello Stato, Regione, Enti Locali | | | | |
| CEA.031 | Contributi dello Stato, Regione, Enti Locali, altri soggetti | 500.000,00 | 502.901,35 | -2.901,35 | -1% |
| 1.02. | Totale Contributi dello Stato, Regione, Enti Locali | 500.000,00 | 502.901,35 | -2.901,35 | -1% |
| 1.03. | Quote degli associati: | | | | |
| CEA.007 | Quote di affiliazione | 133.270,00 | 131.350,00 | 1.920,00 | 1% |
| CEA.008 | Quote di tesseramento | 8.015.227,00 | 7.919.267,50 | 95.959,50 | 1% |
| CEA.009 | Multe e tasse gara | 178.440,00 | 176.020,00 | 2.420,00 | 1% |
| CEA.010 | Diritti di segreteria | 2.000,00 | 1.250,00 | 750,00 | 60% |
| CEA.011 | Quote iscrizione a corsi | 68.780,00 | 108.350,00 | -39.570,00 | -37% |
| CEA.030 | Quote per licenze/omologazioni | 26.500,00 | 28.800,00 | -2.300,00 | -8% |
| 1.03. | Totale Quote degli associati: | 8.424.217,00 | 8.365.037,50 | 59.179,50 | 1% |
| 1.04. | Ricavi da Manifestazioni Internazionali | | | | |
| CEA.014 | Contributi dalla Federazione Internazionale | 36.140,94 | 50.577,71 | -14.436,77 | -29% |
| 1.04. | Totale Ricavi da Manifestazioni Internazionali | 36.140,94 | 50.577,71 | -14.436,77 | -29% |
| 1.06. | Ricavi da pubblicità e sponsorizzazioni | | | | |
| CEA.020 | Sponsors istituzionali | 197.710,88 | 82.500,00 | 115.210,88 | 140% |
| CEA.021 | Fornitori ufficiali della Federazione | 1.583.679,00 | 1.658.115,00 | -74.436,00 | -4% |



FEDERAZIONE ITALIANA GOLF
CONTO ECONOMICO (QUADRO ANALITICO)
ESERCIZIO 2022

Mod. S/A

VALORE DELLA PRODUZIONE

| Codice | Denominazione | A | B | Differenza A - B | |
|---------|---|----------------------|----------------------|------------------|------|
| | | Conto Economico 2022 | Conto Economico 2021 | € | % |
| 1.06. | Totale Ricavi da pubblicità e sponsorizzazioni | 1.781.389,88 | 1.740.615,00 | 40.774,88 | 2% |
| 1.07. | Altri ricavi della gestione ordinaria | | | | |
| CEA.026 | Recuperi e rimborsi da terzi | 325.785,62 | 163.943,78 | 161.841,84 | 99% |
| CEA.027 | Fitti attivi e convenzioni con terzi | 21.341,16 | | 21.341,16 | |
| CEA.040 | Sopravvenienze e insussistenze attive non iscrivibili in altre voci | 12.551,64 | 52.596,52 | -40.044,88 | -76% |
| 1.07. | Totale Altri ricavi della gestione ordinaria | 359.678,42 | 216.540,30 | 143.138,12 | 66% |
| 1.08 | Contributi Comitato Italiano Paralimpico | | | | |
| CEA.601 | Contributi per Attività Paralimpica / A.L. | 64.999,98 | 15.000,00 | 49.999,98 | 333% |
| 1.08 | Totale Contributi Comitato Italiano Paralimpico | 64.999,98 | 15.000,00 | 49.999,98 | 333% |
| 1. | Totale Attività Centrale | 20.430.013,22 | 21.475.376,06 | -1.045.362,84 | -5% |
| | <i>In % sul Valore della produzione</i> | 98,79% | 99,60% | | |
| 2. | Attività Struttura Territoriale | | | | |
| 2.02. | Contributi dello Stato, Enti Locali, altri soggetti | | | | |
| CEA.031 | Contributi dello Stato, Regione, Enti Locali, altri soggetti | 204.370,25 | 34.597,33 | 169.772,92 | 491% |
| 2.02. | Totale Contributi dello Stato, Enti Locali, altri soggetti | 204.370,25 | 34.597,33 | 169.772,92 | 491% |
| 2.03. | Quote degli associati | | | | |
| CEA.011 | Quote iscrizione a corsi | 15.190,00 | 25.985,00 | -10.795,00 | -42% |
| 2.03. | Totale Quote degli associati | 15.190,00 | 25.985,00 | -10.795,00 | -42% |
| 2.05. | Altri ricavi della gestione | | | | |
| CEA.026 | Recuperi e rimborsi da terzi | 1.311,47 | | 1.311,47 | |
| 2.05. | Totale Altri ricavi della gestione | 1.311,47 | 0,00 | 1.311,47 | |
| 2.06. | Ricavi da pubblicità e sponsorizzazioni | | | | |
| CEA.021 | Fornitori ufficiali della Federazione | 30.000,00 | 24.622,94 | 5.377,06 | 22% |
| 2.06. | Totale Ricavi da pubblicità e sponsorizzazioni | 30.000,00 | 24.622,94 | 5.377,06 | 22% |
| 2. | Totale Attività Struttura Territoriale | 250.871,72 | 85.205,27 | 165.666,45 | 194% |
| | <i>In % sul Valore della produzione</i> | 1,21% | 0,40% | | |



FEDERAZIONE ITALIANA GOLF
CONTO ECONOMICO (QUADRO ANALITICO)
ESERCIZIO 2022

Mod. S/A

VALORE DELLA PRODUZIONE

| Codice | Denominazione | A | B | Differenza A - B | |
|--------|-------------------|-------------------------|-------------------------|------------------|-----|
| | | Conto Economico 2022 | Conto Economico 2021 | € | % |
| | VALORE PRODUZIONE | 20.680.884,94 | 21.560.581,33 | -879.696,39 | -4% |



FEDERAZIONE ITALIANA GOLF
CONTO ECONOMICO (QUADRO ANALITICO)
ESERCIZIO 2022

Mod. S/A

COSTO DELLA PRODUZIONE

| Codice | Denominazione | A | B | Differenza A - B | |
|-----------------------|--|----------------------|----------------------|-------------------|--------------|
| | | Conto Economico 2022 | Conto Economico 2021 | € | % |
| 1. | ATTIVITA' SPORTIVA | | | | |
| 1.01. | Costi per l'Attività Sportiva Centrale | | | | |
| 1.01.01. | Costi PO/AL | | | | |
| <u>1.01.01.01.</u> | <u>Attività Naz. ed Internaz. P.O. ed A.L.</u> | | | | |
| <u>1.01.01.01.01.</u> | <u>Partecipazione a Manif. Sport. Naz. - Intern. finalizzate alla Prep. Olimp.-Alto Livello</u> | | | | |
| CEB.001 | Spese di trasferta e soggiorno | 180.918,95 | 251.060,09 | -70.141,14 | -28% |
| CEB.004 | Compensi per staff sanitario | | 260,00 | -260,00 | -100% |
| CEB.005 | Acquisto materiale sportivo e attrezzature sportive non capitalizzabili | | 2.586,40 | -2.586,40 | -100% |
| CEB.006 | Spese mediche | | 1.499,00 | -1.499,00 | -100% |
| CEB.007 | Premi di classifica | 70.932,00 | 72.148,00 | -1.216,00 | -2% |
| <u>1.01.01.01.01.</u> | Totale Partecipazione a Manif. Sport. Naz. - Intern. finalizzate alla Prep. Olimp.-Alto Livello | 251.850,95 | 327.553,49 | -75.702,54 | -23% |
| <u>1.01.01.01.02.</u> | <u>Allenamenti e stages</u> | | | | |
| CEB.001 | Spese di trasferta e soggiorno | 66.825,78 | 55.237,20 | 11.588,58 | 21% |
| CEB.003 | Compensi per staff tecnico | 54.928,90 | 24.704,50 | 30.224,40 | 122% |
| CEB.004 | Compensi per staff sanitario | 3.330,00 | 4.786,00 | -1.456,00 | -30% |
| CEB.005 | Acquisto materiale sportivo e attrezzature sportive non capitalizzabili | | 10.392,00 | -10.392,00 | -100% |
| CEB.006 | Spese mediche | | 538,00 | -538,00 | -100% |
| CEB.010 | Noleggio (materiale tecnico sportivo, attrezzature, impianti, automezzi, software) | 8.283,22 | | 8.283,22 | |
| <u>1.01.01.01.02.</u> | Totale Allenamenti e stages | 133.367,90 | 95.657,70 | 37.710,20 | 39% |
| <u>1.01.01.01.03.</u> | <u>Funzionamento Commissioni Tecniche</u> | | | | |
| CEB.001 | Spese di trasferta e soggiorno | | 1.987,65 | -1.987,65 | -100% |
| <u>1.01.01.01.03.</u> | Totale Funzionamento Commissioni Tecniche | 0,00 | 1.987,65 | -1.987,65 | -100% |
| <u>1.01.01.01.04.</u> | <u>Compensi per prestazioni contrattuali</u> | | | | |
| CEB.003 | Compensi per staff tecnico | 156.993,34 | 144.704,40 | 12.288,94 | 8% |



FEDERAZIONE ITALIANA GOLF
CONTO ECONOMICO (QUADRO ANALITICO)
ESERCIZIO 2022

Mod. S/A

COSTO DELLA PRODUZIONE

| Codice | Denominazione | A | B | Differenza A - B | |
|----------------|--|----------------------|----------------------|-------------------|--------------|
| | | Conto Economico 2022 | Conto Economico 2021 | € | % |
| 1.01.01.01.04. | Totale Compensi per prestazioni contrattuali | 156.993,34 | 144.704,40 | 12.288,94 | 8% |
| 1.01.01.01.05. | <u>Interventi per gli atleti</u> | | | | |
| CEB.022 | Contributi ad atleti ed altri soggetti | | 20.000,00 | -20.000,00 | -100% |
| 1.01.01.01.05. | Totale Interventi per gli atleti | 0,00 | 20.000,00 | -20.000,00 | -100% |
| 1.01.01.01.06. | <u>Spese per antidoping</u> | | | | |
| CEB.025 | Spese controlli antidoping | | 1.163,80 | -1.163,80 | -100% |
| 1.01.01.01.06. | Totale Spese per antidoping | 0,00 | 1.163,80 | -1.163,80 | -100% |
| 1.01.01.01. | Totale Attività Naz. ed Internaz. P.O. ed A.L. | 542.212,19 | 591.067,04 | -48.854,85 | -8% |
| 1.01.01.02. | <u>Attività rappresentative nazionali</u> | | | | |
| 1.01.01.02.01. | <u>Partecipaz. a Manif. sportive naz./inter.</u> | | | | |
| CEB.001 | Spese di trasferta e soggiorno | 530.411,88 | 454.391,72 | 76.020,16 | 17% |
| CEB.003 | Compensi per staff tecnico | 153.321,10 | 178.284,40 | -24.963,30 | -14% |
| CEB.004 | Compensi per staff sanitario | 9.457,62 | 4.135,72 | 5.321,90 | 129% |
| CEB.005 | Acquisto materiale sportivo e attrezzature sportive non capitalizzabili | | 4.018,91 | -4.018,91 | -100% |
| CEB.006 | Spese mediche | 680,85 | | 680,85 | |
| CEB.008 | Premi di assicurazione | 6.474,62 | 5.100,65 | 1.373,97 | 27% |
| CEB.010 | Noleggio (materiale tecnico sportivo, attrezzature, impianti, automezzi, software) | 2.679,44 | 1.991,01 | 688,43 | 35% |
| CEB.012 | Quote di iscrizione e partecipazione a manifestazioni | 53.660,73 | 46.926,39 | 6.734,34 | 14% |
| 1.01.01.02.01. | Totale Partecipaz. a Manif. sportive naz./inter. | 756.686,24 | 694.848,80 | 61.837,44 | 9% |
| 1.01.01.02.02. | <u>Allenamenti e stages</u> | | | | |
| CEB.001 | Spese di trasferta e soggiorno | 146.707,68 | 195.028,64 | -48.320,96 | -25% |
| CEB.003 | Compensi per staff tecnico | 53.448,34 | 78.284,51 | -24.836,17 | -32% |
| CEB.004 | Compensi per staff sanitario | 10.153,20 | 10.560,24 | -407,04 | -4% |
| CEB.005 | Acquisto materiale sportivo e attrezzature sportive non capitalizzabili | 50.076,06 | 315.762,04 | -265.685,98 | -84% |
| CEB.006 | Spese mediche | 152,00 | 7.868,58 | -7.716,58 | -98% |



FEDERAZIONE ITALIANA GOLF
CONTO ECONOMICO (QUADRO ANALITICO)
ESERCIZIO 2022

Mod. S/A

COSTO DELLA PRODUZIONE

| Codice | Denominazione | A | B | Differenza A - B | |
|----------------|--|----------------------|----------------------|--------------------|-------------|
| | | Conto Economico 2022 | Conto Economico 2021 | € | % |
| CEB.010 | Noleggio (materiale tecnico sportivo, attrezzature, impianti, automezzi, software) | 219,60 | | 219,60 | |
| 1.01.01.02.02. | Totale Allenamenti e stages | 260.756,88 | 607.504,01 | -346.747,13 | -57% |
| 1.01.01.02.03. | <u>Funzionamento Commissioni Tecniche</u> | | | | |
| CEB.001 | Spese di trasferta e soggiorno | 7.390,29 | 8.388,06 | -997,77 | -12% |
| CEB.002 | Indennità, diarie e rimborsi forfettari | 1.530,00 | | 1.530,00 | |
| 1.01.01.02.03. | Totale Funzionamento Commissioni Tecniche | 8.920,29 | 8.388,06 | 532,23 | 6% |
| 1.01.01.02.04. | <u>Compensi per prestazioni contrattuali</u> | | | | |
| CEB.003 | Compensi per staff tecnico | 307.056,09 | 250.300,16 | 56.755,93 | 23% |
| 1.01.01.02.04. | Totale Compensi per prestazioni contrattuali | 307.056,09 | 250.300,16 | 56.755,93 | 23% |
| 1.01.01.02.05. | <u>Interventi per gli atleti</u> | | | | |
| CEB.021 | Borse di studio | 4.073,40 | 1.643,83 | 2.429,57 | 148% |
| 1.01.01.02.05. | Totale Interventi per gli atleti | 4.073,40 | 1.643,83 | 2.429,57 | 148% |
| 1.01.01.02.06. | <u>Spese per antidoping</u> | | | | |
| CEB.025 | Spese controlli antidoping | 799,60 | | 799,60 | |
| 1.01.01.02.06. | Totale Spese per antidoping | 799,60 | 0,00 | 799,60 | |
| 1.01.01.02. | Totale Attività rappresentative nazionali | 1.338.292,50 | 1.562.684,86 | -224.392,36 | -14% |
| 1.01.01. | Totale Costi PO/AL | 1.880.504,69 | 2.153.751,90 | -273.247,21 | -13% |
| 1.01.02. | <i>Costi attività sportiva</i> | | | | |
| 1.01.02.01. | <u>Organizzazione Manifestaz. Sportive Intern.li</u> | | | | |
| CEB.001 | Spese di trasferta e soggiorno | 127.229,76 | 82.256,72 | 44.973,04 | 55% |
| CEB.002 | Indennità, diarie e rimborsi forfettari | 600,00 | 800,00 | -200,00 | -25% |
| CEB.007 | Premi di classifica | 4.082.187,57 | 4.077.210,32 | 4.977,25 | 0% |
| CEB.008 | Premi di assicurazione | 23.243,00 | 18.964,00 | 4.279,00 | 23% |
| CEB.011 | Coppe e medaglie, altro materiale premiazionale e onoreficenze | 1.188,47 | 1.080,12 | 108,35 | 10% |
| CEB.016 | Altre spese | 1.553.001,16 | 1.273.837,76 | 279.163,40 | 22% |
| CEB.018 | Acquisto materiale di consumo | 71.245,79 | 45.538,97 | 25.706,82 | 56% |
| CEB.024 | Compensi per prestazioni tecnico-scientifiche | 387.268,38 | 353.341,27 | 33.927,11 | 10% |



FEDERAZIONE ITALIANA GOLF
CONTO ECONOMICO (QUADRO ANALITICO)
ESERCIZIO 2022

Mod. S/A

COSTO DELLA PRODUZIONE

| Codice | Denominazione | A | B | Differenza A - B | |
|----------------|---|----------------------|----------------------|---------------------|-------------|
| | | Conto Economico 2022 | Conto Economico 2021 | € | % |
| CEB.040 | Compensi per servizi tecnico-scientifici | 1.012.285,14 | 486.461,98 | 525.823,16 | 108% |
| CEB.045 | Produzione, diffusione e diritti per la trasmissione televisiva/radiofonica | | 312,00 | -312,00 | -100% |
| CEB.120 | Contributi ad associazioni e terzi | 1.600.500,00 | 1.700.000,00 | -99.500,00 | -6% |
| CEB.602 | Costi per altri servizi e prestazioni | 2.195.326,00 | 1.909.069,00 | 286.257,00 | 15% |
| 1.01.02.01. | Totale Organizzazione Manifestaz. Sportive Intern.li | 11.054.075,27 | 9.948.872,14 | 1.105.203,13 | 11% |
| 1.01.02.02. | <u>Organizz. Manifestazione Sportive Nazionali</u> | | | | |
| CEB.001 | Spese di trasferta e soggiorno | 125.285,46 | 123.939,20 | 1.346,26 | 1% |
| CEB.002 | Indennità, diarie e rimborsi forfettari | 22.590,00 | 11.189,18 | 11.400,82 | 102% |
| CEB.005 | Acquisto materiale sportivo e attrezzature sportive non capitalizzabili | 7.220,08 | 675,39 | 6.544,69 | 969% |
| CEB.011 | Coppe e medaglie, altro materiale premiazionale e onoreficenze | 37.183,15 | 33.410,13 | 3.773,02 | 11% |
| CEB.016 | Altre spese | 1.891,00 | 9.760,00 | -7.869,00 | -81% |
| CEB.018 | Acquisto materiale di consumo | 12.194,14 | 10.798,45 | 1.395,69 | 13% |
| CEB.024 | Compensi per prestazioni tecnico-scientifiche | | 16.666,64 | -16.666,64 | -100% |
| CEB.040 | Compensi per servizi tecnico-scientifici | 17.080,00 | 13.766,80 | 3.313,20 | 24% |
| CEB.045 | Produzione, diffusione e diritti per la trasmissione televisiva/radiofonica | 67.064,25 | 78.448,62 | -11.384,37 | -15% |
| 1.01.02.02. | Totale Organizz. Manifestazione Sportive Nazionali | 290.508,08 | 298.654,41 | -8.146,33 | -3% |
| 1.01.02.03. | <u>Partecipazione ad organismi internazionali</u> | | | | |
| CEB.001 | Spese di trasferta e soggiorno | 4.266,34 | 6.234,05 | -1.967,71 | -32% |
| CEB.034 | Quote di adesione ad organismi internazionali | 37.756,22 | 26.247,43 | 11.508,79 | 44% |
| 1.01.02.03. | Totale Partecipazione ad organismi internazionali | 42.022,56 | 32.481,48 | 9.541,08 | 29% |
| 1.01.02.04. | <u>Formazione ricerca e documentazione</u> | | | | |
| 1.01.02.04.01. | <u>Corsi di formaz. quadri tecnici e Ufficiali di gara</u> | | | | |
| CEB.001 | Spese di trasferta e soggiorno | 6.486,54 | 8.899,25 | -2.412,71 | -27% |
| CEB.024 | Compensi per prestazioni tecnico-scientifiche | 107.851,58 | 131.703,29 | -23.851,71 | -18% |
| 1.01.02.04.01. | Totale Corsi di formaz. quadri tecnici e Ufficiali di gara | 114.338,12 | 140.602,54 | -26.264,42 | -19% |



FEDERAZIONE ITALIANA GOLF
CONTO ECONOMICO (QUADRO ANALITICO)
ESERCIZIO 2022

Mod. S/A

COSTO DELLA PRODUZIONE

| Codice | Denominazione | A | B | Differenza A - B | |
|----------------|---|----------------------|----------------------|--------------------|-------------|
| | | Conto Economico 2022 | Conto Economico 2021 | € | % |
| 1.01.02.04.03. | <u>Corsi di formazione per altri soggetti</u> | | | | |
| CEB.001 | Spese di trasferta e soggiorno | 41.489,36 | 36.264,39 | 5.224,97 | 14% |
| CEB.016 | Altre spese | | 459,94 | -459,94 | -100% |
| CEB.024 | Compensi per prestazioni tecnico-scientifiche | 81.334,93 | 85.437,56 | -4.102,63 | -5% |
| 1.01.02.04.03. | Totale Corsi di formazione per altri soggetti | 122.824,29 | 122.161,89 | 662,40 | 1% |
| 1.01.02.04. | Totale Formazione ricerca e documentazione | 237.162,41 | 262.764,43 | -25.602,02 | -10% |
| 1.01.02.05. | <u>Promozione Sportiva</u> | | | | |
| CEB.001 | Spese di trasferta e soggiorno | 48.133,85 | 17.005,30 | 31.128,55 | 183% |
| CEB.002 | Indennità, diarie e rimborsi forfettari | 1.600,00 | 836,45 | 763,55 | 91% |
| CEB.003 | Compensi per staff tecnico | 36.875,66 | 16.018,90 | 20.856,76 | 130% |
| CEB.005 | Acquisto materiale sportivo e attrezzature sportive non capitalizzabili | 3.768,37 | 12.445,95 | -8.677,58 | -70% |
| CEB.008 | Premi di assicurazione | 1.050,00 | 642,00 | 408,00 | 64% |
| CEB.011 | Coppe e medaglie, altro materiale premiazionale e onoreficenze | | 1.777,54 | -1.777,54 | -100% |
| CEB.016 | Altre spese | 6.020,37 | 10.304,61 | -4.284,24 | -42% |
| CEB.018 | Acquisto materiale di consumo | 77.228,38 | 56.824,88 | 20.403,50 | 36% |
| CEB.022 | Contributi ad atleti ed altri soggetti | | 2.000,00 | -2.000,00 | -100% |
| CEB.024 | Compensi per prestazioni tecnico-scientifiche | 54.415,30 | 61.934,69 | -7.519,39 | -12% |
| CEB.040 | Compensi per servizi tecnico-scientifici | 587.652,01 | 521.890,15 | 65.761,86 | 13% |
| CEB.045 | Produzione, diffusione e diritti per la trasmissione televisiva/radiofonica | 1.952,00 | 2.244,08 | -292,08 | -13% |
| CEB.065 | Canoni ed oneri locativi | 20.000,00 | | 20.000,00 | |
| CEB.120 | Contributi ad associazioni e terzi | 2.250,00 | | 2.250,00 | |
| 1.01.02.05. | Totale Promozione Sportiva | 840.945,94 | 703.924,55 | 137.021,39 | 19% |
| 1.01.02.06. | <u>Contributi per l'attività sportiva</u> | | | | |
| CEB.058 | Contributi a Società e Associazioni Sportive | 387.135,00 | 718.230,23 | -331.095,23 | -46% |
| CEB.061 | Contributi ad altri soggetti | 40.000,00 | | 40.000,00 | |
| 1.01.02.06. | Totale Contributi per l'attività sportiva | 427.135,00 | 718.230,23 | -291.095,23 | -41% |
| 1.01.02.07. | <u>Gestione impianti sportivi</u> | | | | |



FEDERAZIONE ITALIANA GOLF
CONTO ECONOMICO (QUADRO ANALITICO)
ESERCIZIO 2022

Mod. S/A

COSTO DELLA PRODUZIONE

| Codice | Denominazione | A | B | Differenza A - B | |
|---------------|--|----------------------|----------------------|-------------------|-----------|
| | | Conto Economico 2022 | Conto Economico 2021 | € | % |
| CEB.008 | Premi di assicurazione | 1.366,23 | 2.003,23 | -637,00 | -32% |
| CEB.018 | Acquisto materiale di consumo | 320,74 | 105,27 | 215,47 | 205% |
| CEB.024 | Compensi per prestazioni tecnico-scientifiche | 40,00 | 6.000,00 | -5.960,00 | -99% |
| CEB.030 | Manutenzione ordinaria | 11.010,54 | 8.041,00 | 2.969,54 | 37% |
| CEB.063 | Servizi di pulizia e sorveglianza | 21.670,60 | 18.755,32 | 2.915,28 | 16% |
| CEB.064 | Utenze e servizi | 23.948,18 | 18.490,71 | 5.457,47 | 30% |
| 1.01.02.07. | Totale Gestione impianti sportivi | 58.356,29 | 53.395,53 | 4.960,76 | 9% |
| 1.01.02.08. | <i>Altri costi per l'attività sportiva</i> | | | | |
| CEB.008 | Premi di assicurazione | 217.495,10 | 213.000,42 | 4.494,68 | 2% |
| CEB.122 | Acquisto modulistica per attività sportiva | 29.475,68 | 20.125,23 | 9.350,45 | 46% |
| CEB.602 | Costi per altri servizi e prestazioni | | 6.137,17 | -6.137,17 | -100% |
| 1.01.02.08. | Totale Altri costi per l'attività sportiva | 246.970,78 | 239.262,82 | 7.707,96 | 3% |
| 1.01.02.09. | <i>Ammortamenti attività sportiva</i> | | | | |
| CEB.067 | Ammortamento immobilizzazioni materiali | 264.462,85 | 261.316,84 | 3.146,01 | 1% |
| CEB.068 | Ammortamento Immobilizzazioni immateriali | 429.415,62 | 429.257,50 | 158,12 | 0% |
| 1.01.02.09. | Totale Ammortamenti attività sportiva | 693.878,47 | 690.574,34 | 3.304,13 | 0% |
| 1.01.02.10. | <i>Accantonamento per rischi ed oneri afferenti l'attività sportiva</i> | | | | |
| CEB.603 | Accantonamento fondo svalutazione crediti | 25.200,00 | | 25.200,00 | |
| 1.01.02.10 | Totale Accantonamento per rischi ed oneri afferenti l'attività sportiva | 25.200,00 | 0,00 | 25.200,00 | |
| 1.01.02. | Totale Costi attività sportiva | 13.916.254,80 | 12.948.159,93 | 968.094,87 | 7% |
| 1.01.03. | <i>Attività Naz.ed Internaz. Preparazione Paralimpica/A.L.</i> | | | | |
| 1.01.03.01. | <i>Attività Naz.ed Internaz. Preparazione Paralimpica/A.L.</i> | | | | |
| 1.01.03.01.01 | <i>Partecipazione Manifest.Naz ed Internaz.preparazione Paralimpica/A.L.</i> | | | | |
| CEB.001 | Spese di trasferta e soggiorno | 6.901,70 | 5.986,16 | 915,54 | 15% |
| CEB.003 | Compensi per staff tecnico | 1.740,00 | 5.082,36 | -3.342,36 | -66% |
| CEB.004 | Compensi per staff sanitario | 1.500,00 | 1.396,60 | 103,40 | 7% |



FEDERAZIONE ITALIANA GOLF
CONTO ECONOMICO (QUADRO ANALITICO)
ESERCIZIO 2022

Mod. S/A

COSTO DELLA PRODUZIONE

| Codice | Denominazione | A | B | Differenza A - B | |
|---------------|---|----------------------|----------------------|------------------|-------------|
| | | Conto Economico 2022 | Conto Economico 2021 | € | % |
| CEB.010 | Noleggio (materiale tecnico sportivo, attrezzature, impianti, automezzi, software) | | 485,00 | -485,00 | -100% |
| CEB.012 | Quote di iscrizione e partecipazione a manifestazioni | 1.596,00 | 2.567,39 | -971,39 | -38% |
| CEB.120 | Contributi ad associazioni e terzi | 10.320,00 | | 10.320,00 | |
| 1.01.03.01.01 | Totale Partecipazione Manifest.Naz ed Internaz.preparazione Paralimpica/A.L. | 22.057,70 | 15.517,51 | 6.540,19 | 42% |
| 1.01.03.01.02 | <u>Allenamenti e stages</u> | | | | |
| CEB.001 | Spese di trasferta e soggiorno | 6.401,91 | 4.120,50 | 2.281,41 | 55% |
| CEB.003 | Compensi per staff tecnico | 5.148,00 | 1.125,00 | 4.023,00 | 358% |
| CEB.004 | Compensi per staff sanitario | 1.790,00 | | 1.790,00 | |
| CEB.010 | Noleggio (materiale tecnico sportivo, attrezzature, impianti, automezzi, software) | | 595,00 | -595,00 | -100% |
| 1.01.03.01.02 | Totale Allenamenti e stages | 13.339,91 | 5.840,50 | 7.499,41 | 128% |
| 1.01.03.01.04 | <u>Compensi per prestazioni contrattuali</u> | | | | |
| CEB.003 | Compensi per staff tecnico | 16.100,00 | | 16.100,00 | |
| 1.01.03.01.04 | Totale Compensi per prestazioni contrattuali | 16.100,00 | 0,00 | 16.100,00 | |
| 1.01.03.01. | Totale Attività Naz.ed Internaz. Preparazione Paralimpica/A.L. | 51.497,61 | 21.358,01 | 30.139,60 | 141% |
| 1.01.03. | Totale Attività Naz.ed Internaz. Preparazione Paralimpica/A.L. | 51.497,61 | 21.358,01 | 30.139,60 | 141% |
| 1.01.04. | <i>Attività Sportiva Paralimpica/A.L.</i> | | | | |
| 1.01.04.01. | <u>Organizzazione Manifestaz. Naz ed Internaz. Paralimpiche</u> | | | | |
| 1.01.04.01.01 | <u>Organizzazione Manifestaz. Naz. ed Internaz. Paralimpiche</u> | | | | |
| CEB.001 | Spese di trasferta e soggiorno | 16.201,84 | 13.699,17 | 2.502,67 | 18% |
| CEB.003 | Compensi per staff tecnico | 870,00 | 693,88 | 176,12 | 25% |
| CEB.004 | Compensi per staff sanitario | 780,00 | 1.648,74 | -868,74 | -53% |
| CEB.008 | Premi di assicurazione | 425,90 | 425,90 | | |
| CEB.011 | Coppe e medaglie, altro materiale premiazionale e onoreficenze | 6.541,52 | 3.115,25 | 3.426,27 | 110% |



FEDERAZIONE ITALIANA GOLF
CONTO ECONOMICO (QUADRO ANALITICO)
ESERCIZIO 2022

Mod. S/A

COSTO DELLA PRODUZIONE

| Codice | Denominazione | A | B | Differenza A - B | |
|---------------|--|----------------------|----------------------|---------------------|------------|
| | | Conto Economico 2022 | Conto Economico 2021 | € | % |
| CEB.012 | Quote di iscrizione e partecipazione a manifestazioni | 450,00 | 7.984,50 | -7.534,50 | -94% |
| CEB.018 | Acquisto materiale di consumo | 14.934,31 | 11.840,44 | 3.093,87 | 26% |
| CEB.024 | Compensi per prestazioni tecnico-scientifiche | | 5.000,00 | -5.000,00 | -100% |
| CEB.040 | Compensi per servizi tecnico-scientifici | 7.051,60 | 1.134,60 | 5.917,00 | 522% |
| 1.01.04.01.01 | Totale Organizzazione Manifestaz. Naz. ed Internaz. Paralimpiche | 47.255,17 | 45.542,48 | 1.712,69 | 4% |
| 1.01.04.01. | Totale Organizzazione Manifestaz. Naz ed Internaz. Paralimpiche | 47.255,17 | 45.542,48 | 1.712,69 | 4% |
| 1.01.04. | Totale Attività Sportiva Paralimpica/A.L. | 47.255,17 | 45.542,48 | 1.712,69 | 4% |
| 1.01. | Totale Costi per l'Attività Sportiva Centrale | 15.895.512,27 | 15.168.812,32 | 726.699,95 | 5% |
| | <i>In % sul Costo della produzione</i> | 71,84% | 73,51% | | |
| 1.02. | Costi per att. sportiva della Strutt. Terr. | | | | |
| 1.02. | Totale Costi per att. sportiva della Strutt. Terr. | 768.214,65 | 494.184,07 | 274.030,58 | 55% |
| | <i>In % sul Costo della produzione</i> | 3,47% | 2,39% | | |
| 1. | Totale ATTIVITA' SPORTIVA | 16.663.726,92 | 15.662.996,39 | 1.000.730,53 | 6% |
| | <i>In % sul Valore della Produzione</i> | 80,58% | 72,65% | | |
| | <i>In % sul Costo della produzione</i> | 75,32% | 75,91% | | |
| 2. | FUNZIONAMENTO E COSTI GENERALI | | | | |
| 2.01. | Funz. e costi generali attività centrale | | | | |
| 2.01.01. | <i>Costi per il personale e collaborazioni</i> | | | | |
| CEB.071 | Personale ex Sport e salute - rimborso spese missione | 1.441,56 | 1.163,35 | 278,21 | 24% |
| CEB.072 | Personale ex Sport e salute - rimborsi spese di trasferta a piè di lista | | 268,30 | -268,30 | -100% |
| CEB.073 | Personale Federale - retribuzione ordinaria | 1.428.172,62 | 1.296.837,74 | 131.334,88 | 10% |
| CEB.074 | Personale Federale - straordinari | 61.581,72 | 71.895,28 | -10.313,56 | -14% |
| CEB.075 | Personale Federale - oneri previdenziali | 456.804,02 | 408.259,47 | 48.544,55 | 12% |
| CEB.076 | Premi assicurativi personale | 44.627,14 | 30.083,76 | 14.543,38 | 48% |
| CEB.077 | Personale Federale - Trattamento di fine rapporto | 135.651,87 | 92.547,04 | 43.104,83 | 47% |



FEDERAZIONE ITALIANA GOLF
CONTO ECONOMICO (QUADRO ANALITICO)
ESERCIZIO 2022

Mod. S/A

COSTO DELLA PRODUZIONE

| Codice | Denominazione | A | B | Differenza A - B | |
|-----------------|---|----------------------|----------------------|-------------------|------------|
| | | Conto Economico 2022 | Conto Economico 2021 | € | % |
| CEB.078 | Personale Federale - rimborso spese missione | 31.089,85 | 10.382,91 | 20.706,94 | 199% |
| CEB.079 | Personale Federale - rimborsi spese di trasferta a piè di lista | 11.260,36 | 6.751,46 | 4.508,90 | 67% |
| CEB.080 | Collaboratori - compensi | 84.999,99 | 80.225,28 | 4.774,71 | 6% |
| CEB.081 | Collaboratori - oneri previdenziali | 24.902,30 | 23.358,94 | 1.543,36 | 7% |
| CEB.086 | Costi di formazione del personale | | 146,40 | -146,40 | -100% |
| CEB.200 | Personale ex Sport e salute Spa retribuzione ordinaria | 302.709,75 | 342.723,58 | -40.013,83 | -12% |
| CEB.201 | Personale ex Sport e salute Spa retribuzione straordinaria | 2.196,57 | 1.862,55 | 334,02 | 18% |
| CEB.202 | Oneri a carico azienda personale ex Sport e salute Spa | 116.377,51 | 101.935,72 | 14.441,79 | 14% |
| CEB.204 | Indennità varie personale ex Sport e salute Spa | 16.446,68 | 3.412,90 | 13.033,78 | 382% |
| CEB.205 | Premi di produzione personale ex Sport e salute Spa | 36.166,59 | 24.398,85 | 11.767,74 | 48% |
| CEB.206 | Accantonamento TFR personale ex Sport e salute Spa | 37.467,03 | 25.525,06 | 11.941,97 | 47% |
| CEB.208 | Premi di produzione personale già federale | 173.521,00 | 74.094,87 | 99.426,13 | 134% |
| CEB.210 | Accantonamento fondo di previdenza complementare personale ex CONI (1%) | | 1.169,28 | -1.169,28 | -100% |
| CEB.300 | Buoni pasto | 44.846,28 | 43.172,42 | 1.673,86 | 4% |
| CEB.800 | Interventi assistenziali al personale | 230,00 | 1.210,00 | -980,00 | -81% |
| 2.01.01. | Totale Costi per il personale e collaborazioni | 3.010.492,84 | 2.641.425,16 | 369.067,68 | 14% |
| 2.01.02. | <i>Organi e Commissioni federali</i> | | | | |
| CEB.001 | Spese di trasferta e soggiorno | 174.037,32 | 171.207,74 | 2.829,58 | 2% |
| CEB.087 | indennità, compensi, gettoni ed altre utilità Organi di gestione | 30.947,50 | 30.947,50 | | |
| CEB.088 | Indennità, compensi, gettoni ed altre utilità Collegio dei Revisori dei Conti | 14.210,56 | 22.099,20 | -7.888,64 | -36% |
| 2.01.02. | Totale Organi e Commissioni federali | 219.195,38 | 224.254,44 | -5.059,06 | -2% |
| 2.01.03. | <i>Costi per la comunicazione</i> | | | | |
| CEB.001 | Spese di trasferta e soggiorno | 4.380,24 | 1.401,05 | 2.979,19 | 213% |
| CEB.024 | Compensi per prestazioni tecnico-scientifiche | 46.264,00 | 31.524,00 | 14.740,00 | 47% |
| CEB.033 | Promozione, comunicazione e marketing | 146.664,27 | 68.933,33 | 77.730,94 | 113% |



FEDERAZIONE ITALIANA GOLF
CONTO ECONOMICO (QUADRO ANALITICO)
ESERCIZIO 2022

Mod. S/A

COSTO DELLA PRODUZIONE

| Codice | Denominazione | A | B | Differenza A - B | |
|-----------------|--|----------------------|----------------------|-------------------|------------|
| | | Conto Economico 2022 | Conto Economico 2021 | € | % |
| CEB.095 | Comunicati, opuscoli, annuali e servizi fotografici | 38.493,71 | 33.618,81 | 4.874,90 | 15% |
| 2.01.03. | Totale Costi per la comunicazione | 235.802,22 | 135.477,19 | 100.325,03 | 74% |
| 2.01.04. | Costi generali | | | | |
| CEB.001 | Spese di trasferta e soggiorno | 2.604,82 | 5.257,58 | -2.652,76 | -50% |
| CEB.008 | Premi di assicurazione | 9.460,32 | 7.020,66 | 2.439,66 | 35% |
| CEB.010 | Noleggio (materiale tecnico sportivo, attrezzature, impianti, automezzi, software) | 56.787,27 | 61.414,08 | -4.626,81 | -8% |
| CEB.014 | Trasporto e facchinaggio | 5.481,14 | 17.163,42 | -11.682,28 | -68% |
| CEB.016 | Altre spese | 20.302,93 | 17.860,26 | 2.442,67 | 14% |
| CEB.018 | Acquisto materiale di consumo | 16.763,50 | 51.938,01 | -35.174,51 | -68% |
| CEB.024 | Compensi per prestazioni tecnico-scientifiche | 38.596,25 | 24.107,20 | 14.489,05 | 60% |
| CEB.030 | Manutenzione ordinaria | 10.162,23 | 45.794,73 | -35.632,50 | -78% |
| CEB.040 | Compensi per servizi tecnico-scientifici | 58.852,80 | 41.660,86 | 17.191,94 | 41% |
| CEB.043 | Costi per acquisti di materiale didattico e per servizi di traduzione / video | 3.611,20 | 3.413,07 | 198,13 | 6% |
| CEB.044 | Acquisto giornali, riviste, pubblicazioni tecniche | 7.269,87 | 9.506,42 | -2.236,55 | -24% |
| CEB.064 | Utenze e servizi | 8.083,05 | 5.391,93 | 2.691,12 | 50% |
| CEB.065 | Canoni ed oneri locativi | 96.094,78 | 53.347,44 | 42.747,34 | 80% |
| CEB.096 | Servizi giuridici, amministrativi e fiscali | 129.098,27 | 114.996,81 | 14.101,46 | 12% |
| CEB.098 | Spese per manutenzione e sviluppo sistemi informativi e sito internet | 159.369,10 | 155.880,58 | 3.488,52 | 2% |
| CEB.100 | Spese per liti, arbitrati e risarcimenti | 46.718,29 | 36.138,64 | 10.579,65 | 29% |
| CEB.101 | Spese postali e telefoniche | 41.887,38 | 41.291,20 | 596,18 | 1% |
| CEB.102 | Sito Internet | 56.363,18 | 1.854,40 | 54.508,78 | 2.939% |
| CEB.105 | Spese di rappresentanza | 25.031,16 | 15.316,49 | 9.714,67 | 63% |
| CEB.106 | Commissioni bancarie e postali | 32.989,64 | 30.976,97 | 2.012,67 | 6% |
| CEB.108 | Imposte indirette, tasse e contributi | 10.079,03 | 10.326,38 | -247,35 | -2% |
| CEB.605 | Costo per la sicurezza del personale | 10.572,95 | 6.420,00 | 4.152,95 | 65% |
| 2.01.04. | Totale Costi generali | 846.179,16 | 757.077,13 | 89.102,03 | 12% |
| 2.01.05. | Ammortamenti per funzionamento | | | | |



FEDERAZIONE ITALIANA GOLF
CONTO ECONOMICO (QUADRO ANALITICO)
ESERCIZIO 2022

Mod. S/A

COSTO DELLA PRODUZIONE

| Codice | Denominazione | A | B | Differenza A - B | |
|----------|--|----------------------|----------------------|-------------------|--------------|
| | | Conto Economico 2022 | Conto Economico 2021 | € | % |
| CEB.067 | Ammortamento immobilizzazioni materiali | 33.325,36 | 40.561,85 | -7.236,49 | -18% |
| CEB.068 | Ammortamento Immobilizzazioni immateriali | 54.682,54 | 50.794,36 | 3.888,18 | 8% |
| 2.01.05. | Totale Ammortamenti per funzionamento | 88.007,90 | 91.356,21 | -3.348,31 | -4% |
| 2.01. | Totale Funz. e costi generali attività centrale | 4.399.677,50 | 3.849.590,13 | 550.087,37 | 14% |
| | <i>In % sul Costo della produzione</i> | <i>19,89%</i> | <i>18,66%</i> | | |
| 2.02. | Funz. e costi gen. Struttura Terr. | | | | |
| 2.02. | Totale Funz. e costi gen. Struttura Terr. | 119.225,38 | 144.720,63 | -25.495,25 | -18% |
| | <i>In % sul Costo della produzione</i> | <i>0,54%</i> | <i>0,70%</i> | | |
| 2. | Totale FUNZIONAMENTO E COSTI GENERALI | 4.518.902,88 | 3.994.310,76 | 524.592,12 | 13% |
| | <i>In % sul Valore della Produzione</i> | <i>21,85%</i> | <i>18,53%</i> | | |
| | <i>In % sul Costo della produzione</i> | <i>20,42%</i> | <i>19,36%</i> | | |
| 3. | Accantonamenti | | | | |
| 3.01 | Accantonamento per rischi ed oneri | | | | |
| CEB.069 | Accantonamento altri fondi rischi e oneri | | 600,00 | -600,00 | -100% |
| 3.01 | Totale Accantonamento per rischi ed oneri | 0,00 | 600,00 | -600,00 | -100% |
| | <i>In % sul Costo della produzione</i> | | <i>0,00%</i> | | |
| 3. | Totale Accantonamenti | 0,00 | 600,00 | -600,00 | -100% |
| | <i>In % sul Valore della Produzione</i> | | <i>0,00%</i> | | |
| | <i>In % sul Costo della produzione</i> | | <i>0,00%</i> | | |
| 4. | Oneri diversi di gestione | | | | |
| 4.01 | Oneri diversi di gestione | | | | |
| CEB.108 | Imposte indirette, tasse e contributi | 56.990,34 | 55.068,05 | 1.922,29 | 3% |
| CEB.150 | Minusvalenze | 868.039,37 | 921.500,00 | -53.460,63 | -6% |
| CEB.151 | Perdite su crediti | 1.998,00 | | 1.998,00 | |
| CEB.152 | Sopravvenienze e insussistenze passive non iscrivibili in altre voci | 15.580,59 | -244,48 | 15.825,07 | -6.473% |
| 4.01 | Totale Oneri diversi di gestione | 942.608,30 | 976.323,57 | -33.715,27 | -3% |
| | <i>In % sul Costo della produzione</i> | <i>4,26%</i> | <i>4,73%</i> | | |
| 4. | Totale Oneri diversi di gestione | 942.608,30 | 976.323,57 | -33.715,27 | -3% |
| | <i>In % sul Valore della Produzione</i> | <i>4,56%</i> | <i>4,53%</i> | | |



FEDERAZIONE ITALIANA GOLF
CONTO ECONOMICO (QUADRO ANALITICO)
ESERCIZIO 2022

Mod. S/A

COSTO DELLA PRODUZIONE

| Codice | Denominazione | A | B | Differenza A - B | |
|--------|--|-------------------------|-------------------------|---------------------|-----------|
| | | Conto Economico 2022 | Conto Economico 2021 | € | % |
| | <i>In % sul Costo della produzione</i> | <i>4,26%</i> | <i>4,73%</i> | | |
| | COSTO DELLA PRODUZIONE | 22.125.238,10 | 20.634.230,72 | 1.491.007,38 | 7% |
| | In % sul Valore della Produzione | 106,98% | 95,70% | | |
| | Diff. Valori e Costi della Produz. | -1.444.353,16 | 926.350,61 | -2.370.703,77 | -256% |
| | In % sul Valore della Produzione | -6,98% | 4,30% | | |



FEDERAZIONE ITALIANA GOLF
CONTO ECONOMICO (QUADRO ANALITICO)
ESERCIZIO 2022

Mod. S/A

| Codice | Denominazione | A | B | Differenza A - B | |
|-------------|--|----------------------|----------------------|----------------------|--------------|
| | | Conto Economico 2022 | Conto Economico 2021 | € | % |
| CEC. | Oneri finanziari | | | | |
| CEC.001 | Interessi attivi | 1.383,89 | 49,83 | 1.334,06 | 2.677% |
| CEC.003 | Interessi passivi su mutui | 105.329,01 | 23.265,22 | 82.063,79 | 353% |
| CEC. | Totale Oneri finanziari | -103.945,12 | -23.215,39 | -80.729,73 | 348% |
| CED. | Proventi ed oneri straordinari | | | | |
| CED. | Totale Proventi ed oneri straordinari | 0,00 | 0,00 | 0,00 | |
| CEE. | Imposte sul reddito | | | | |
| CEE.002 | IRAP | 74.723,00 | 68.533,88 | 6.189,12 | 9% |
| CEE.003 | IRES | 20.455,00 | 20.455,00 | | |
| CEE. | Totale Imposte sul reddito | -95.178,00 | -88.988,88 | -6.189,12 | 7% |
| | RISULTATO D'ESERCIZIO | -1.643.476,28 | 814.146,34 | -2.457.622,62 | -302% |



FEDERAZIONE ITALIANA GOLF
CONTO ECONOMICO STRUTTURE TERRITORIALI - FUNZIONARI
DELEGATI (QUADRO RIEPILOGATIVO)
ESERCIZIO 2022

Mod. S/A

COSTO DELLA PRODUZIONE

| Codice | Denominazione | A | B | Differenza A - B | |
|----------|--|----------------------|----------------------|-------------------|-------------|
| | | Conto Economico 2022 | Conto Economico 2021 | € | % |
| 1. | ATTIVITA' SPORTIVA | | | | |
| 1.02. | <i>Costi per att. sportiva della Strutt. Terr.</i> | | | | |
| 1.02.01. | Attività agonistica | 381.955,97 | 301.344,66 | 80.611,31 | 27% |
| 1.02.02. | ORGANIZZAZIONE MANIFESTAZIONI SPORTIVE | 94.256,61 | 62.190,76 | 32.065,85 | 52% |
| 1.02.04. | PROMOZIONE SPORTIVA | 249.333,44 | 46.068,93 | 203.264,51 | 441% |
| 1.02.05. | Contributi all'attività sportiva | 42.668,63 | 66.108,72 | -23.440,09 | -35% |
| 1.02.06. | Gestione impianti sportivi | 0,00 | 18.471,00 | -18.471,00 | -100% |
| 1.02. | <i>Costi per att. sportiva della Strutt. Terr.</i> | 768.214,65 | 494.184,07 | 274.030,58 | 55% |
| 1. | ATTIVITA' SPORTIVA | 768.214,65 | 494.184,07 | 274.030,58 | 55% |
| 2. | FUNZIONAMENTO E COSTI GENERALI | | | | |
| 2.02. | <i>Funz. e costi gen. Struttura Terr.</i> | | | | |
| 2.02.01. | Costi per i collaboratori | 52.670,00 | 48.970,00 | 3.700,00 | 8% |
| 2.02.02. | Organi e Commissioni | 1.640,46 | 0,00 | 1.640,46 | |
| 2.02.03. | Costi generali | 64.914,92 | 95.750,63 | -30.835,71 | -32% |
| 2.02. | <i>Funz. e costi gen. Struttura Terr.</i> | 119.225,38 | 144.720,63 | -25.495,25 | -18% |
| 2. | FUNZIONAMENTO E COSTI GENERALI | 119.225,38 | 144.720,63 | -25.495,25 | -18% |
| | COSTO STRUTT. TERRIT. | 887.440,03 | 638.904,70 | 248.535,33 | 39% |



FEDERAZIONE ITALIANA GOLF
CONTO ECONOMICO STRUTTURE TERRITORIALI - FUNZIONARI
DELEGATI (QUADRO ANALITICO)
ESERCIZIO 2022

Mod. S/A

COSTO DELLA PRODUZIONE

| Codice | Denominazione | A | B | Differenza A - B | |
|-----------------|---|----------------------|----------------------|------------------|------------|
| | | Conto Economico 2022 | Conto Economico 2021 | € | % |
| 1. | ATTIVITA' SPORTIVA | | | | |
| 1.02. | Costi per att. sportiva della Strutt. Terr. | | | | |
| 1.02.01. | Attività agonistica | | | | |
| CEB.001 | Spese di trasferta e soggiorno | 203.635,57 | 110.045,05 | 93.590,52 | 85% |
| CEB.003 | Compensi per staff tecnico | 118.998,19 | 134.250,76 | -15.252,57 | -11% |
| CEB.005 | Acquisto materiale sportivo e attrezzature sportive non capitalizzabili | 20.069,12 | 26.859,21 | -6.790,09 | -25% |
| CEB.011 | Coppe e medaglie, altro materiale premiazionale e onoreficenze | 31.480,18 | 23.679,58 | 7.800,60 | 33% |
| CEB.016 | Altre spese | 6.672,91 | 5.970,06 | 702,85 | 12% |
| CEB.022 | Contributi ad atleti ed altri soggetti | 1.100,00 | 540,00 | 560,00 | 104% |
| 1.02.01. | Totale Attività agonistica | 381.955,97 | 301.344,66 | 80.611,31 | 27% |
| 1.02.02. | ORGANIZZAZIONE MANIFESTAZIONI SPORTIVE | | | | |
| CEB.001 | Spese di trasferta e soggiorno | 15.987,77 | 15.611,19 | 376,58 | 2% |
| CEB.002 | Indennità, diarie e rimborsi forfettari | 500,00 | 1.070,00 | -570,00 | -53% |
| CEB.005 | Acquisto materiale sportivo e attrezzature sportive non capitalizzabili | 42.375,09 | 17.994,23 | 24.380,86 | 135% |
| CEB.011 | Coppe e medaglie, altro materiale premiazionale e onoreficenze | 33.787,35 | 19.032,34 | 14.755,01 | 78% |
| CEB.024 | Compensi per prestazioni tecnico-scientifiche | 1.606,40 | 8.483,00 | -6.876,60 | -81% |
| 1.02.02. | Totale ORGANIZZAZIONE MANIFESTAZIONI SPORTIVE | 94.256,61 | 62.190,76 | 32.065,85 | 52% |
| 1.02.04. | PROMOZIONE SPORTIVA | | | | |
| CEB.001 | Spese di trasferta e soggiorno | 10.597,51 | 10.875,20 | -277,69 | -3% |
| CEB.002 | Indennità, diarie e rimborsi forfettari | 9.460,00 | 12.075,00 | -2.615,00 | -22% |
| CEB.005 | Acquisto materiale sportivo e attrezzature sportive non capitalizzabili | 9.587,42 | 4.994,87 | 4.592,55 | 92% |
| CEB.011 | Coppe e medaglie, altro materiale premiazionale e onoreficenze | 16.651,19 | | 16.651,19 | |
| CEB.018 | Acquisto materiale di consumo | 9.462,66 | 5.266,10 | 4.196,56 | 80% |
| CEB.024 | Compensi per prestazioni tecnico-scientifiche | 40.612,95 | 1.320,00 | 39.292,95 | 2.977% |
| CEB.033 | Promozione, comunicazione e marketing | 29.556,21 | 4.643,78 | 24.912,43 | 536% |



FEDERAZIONE ITALIANA GOLF
CONTO ECONOMICO STRUTTURE TERRITORIALI - FUNZIONARI
DELEGATI (QUADRO ANALITICO)
ESERCIZIO 2022

Mod. S/A

COSTO DELLA PRODUZIONE

| Codice | Denominazione | A | B | Differenza A - B | |
|----------|--|----------------------|----------------------|-------------------|--------------|
| | | Conto Economico 2022 | Conto Economico 2021 | € | % |
| CEB.040 | Compensi per servizi tecnico-scientifici | 123.405,50 | 6.893,98 | 116.511,52 | 1.690% |
| 1.02.04. | Totale PROMOZIONE SPORTIVA | 249.333,44 | 46.068,93 | 203.264,51 | 441% |
| 1.02.05. | <i>Contributi all'attività sportiva</i> | | | | |
| CEB.058 | Contributi a Società e Associazioni Sportive | 42.668,63 | 66.108,72 | -23.440,09 | -35% |
| 1.02.05. | Totale Contributi all'attività sportiva | 42.668,63 | 66.108,72 | -23.440,09 | -35% |
| 1.02.06. | <i>Gestione impianti sportivi</i> | | | | |
| CEB.065 | Canoni ed oneri locativi | | 18.471,00 | -18.471,00 | -100% |
| 1.02.06. | Totale Gestione impianti sportivi | 0,00 | 18.471,00 | -18.471,00 | -100% |
| 1.02. | Totale Costi per att. sportiva della Strutt. Terr. | 768.214,65 | 494.184,07 | 274.030,58 | 55% |
| 1. | Totale ATTIVITA' SPORTIVA | 768.214,65 | 494.184,07 | 274.030,58 | 55% |
| 2. | FUNZIONAMENTO E COSTI GENERALI | | | | |
| 2.02. | Funz. e costi gen. Struttura Terr. | | | | |
| 2.02.01. | <i>Costi per i collaboratori</i> | | | | |
| CEB.080 | Collaboratori - compensi | 52.670,00 | 48.970,00 | 3.700,00 | 8% |
| 2.02.01. | Totale Costi per i collaboratori | 52.670,00 | 48.970,00 | 3.700,00 | 8% |
| 2.02.02. | <i>Organi e Commissioni</i> | | | | |
| CEB.001 | Spese di trasferta e soggiorno | 1.640,46 | | 1.640,46 | |
| 2.02.02. | Totale Organi e Commissioni | 1.640,46 | 0,00 | 1.640,46 | |
| 2.02.03. | <i>Costi generali</i> | | | | |
| CEB.001 | Spese di trasferta e soggiorno | 37.640,16 | 47.798,12 | -10.157,96 | -21% |
| CEB.008 | Premi di assicurazione | 150,00 | 1.994,00 | -1.844,00 | -92% |
| CEB.014 | Trasporto e facchinaggio | | 506,00 | -506,00 | -100% |
| CEB.018 | Acquisto materiale di consumo | 8.758,89 | 14.711,70 | -5.952,81 | -40% |
| CEB.030 | Manutenzione ordinaria | 378,20 | 1.970,30 | -1.592,10 | -81% |
| CEB.042 | Organizzazione e partecipazione a convegni, seminari, congressi, fiere e conferenze stampa | | 318,00 | -318,00 | -100% |
| CEB.064 | Utenze e servizi | 10.909,06 | 20.706,88 | -9.797,82 | -47% |



FEDERAZIONE ITALIANA GOLF
CONTO ECONOMICO STRUTTURE TERRITORIALI - FUNZIONARI
DELEGATI (QUADRO ANALITICO)
ESERCIZIO 2022

Mod. S/A

COSTO DELLA PRODUZIONE

| Codice | Denominazione | A | B | Differenza A - B | |
|----------|---|----------------------|----------------------|-------------------|------------|
| | | Conto Economico 2022 | Conto Economico 2021 | € | % |
| CEB.101 | Spese postali e telefoniche | 1.412,69 | 4.814,00 | -3.401,31 | -71% |
| CEB.102 | Sito Internet | 5.665,92 | 2.931,63 | 2.734,29 | 93% |
| 2.02.03. | Totale Costi generali | 64.914,92 | 95.750,63 | -30.835,71 | -32% |
| 2.02. | Totale Funz. e costi gen. Struttura Terr. | 119.225,38 | 144.720,63 | -25.495,25 | -18% |
| 2. | Totale FUNZIONAMENTO E COSTI GENERALI | 119.225,38 | 144.720,63 | -25.495,25 | -18% |
| | COSTO STRUTT. TERRIT. | 887.440,03 | 638.904,70 | 248.535,33 | 39% |



FEDERAZIONE ITALIANA GOLF
STATO PATRIMONIALE
ESERCIZIO 2022

Mod. S/A

ATTIVO

| Denominazione | A | B | Differenza A - B | |
|--|-------------------------|-------------------------|--------------------|-------------|
| | STATO PATRIMONIALE 2022 | STATO PATRIMONIALE 2021 | € | % |
| SPA.B - IMMOBILIZZAZIONI | | | | |
| SPA.B.01 - IMMOBILIZZAZIONI IMMATERIALI | | | | |
| SPA.B.01.03 - OPERE DELL'INGEGNO (ROYALTIES), LICENZE D'USO, SOFTWARE | 198.483,27 | 168.180,61 | 30.302,66 | 18% |
| SPA.B.01.07 - MIGLIORIE SU BENI DI TERZI | 2.144.625,51 | 2.574.041,13 | -429.415,62 | -17% |
| TOTALE IMMOBILIZZAZIONI IMMATERIALI | 2.343.108,78 | 2.742.221,74 | -399.112,96 | -15% |
| SPA.B.02 - IMMOBILIZZAZIONI MATERIALI | | | | |
| SPA.B.02.01 - TERRENI E FABBRICATI | 2.328.433,04 | 2.478.240,29 | -149.807,25 | -6% |
| SPA.B.02.02 - ATTREZZATURE SPORTIVE | 35.278,95 | 42.133,01 | -6.854,06 | -16% |
| SPA.B.02.03 - ATTREZZATURE SCIENTIFICHE | 41.903,22 | 47.816,61 | -5.913,39 | -12% |
| SPA.B.02.04 - ALTRI BENI | 24.913,67 | 33.762,18 | -8.848,51 | -26% |
| SPA.B.02.05 - IMMOBILIZZAZIONI MATERIALI IN CORSO E ACCONTI | 336.783,07 | 343.145,07 | -6.362,00 | -2% |
| TOTALE IMMOBILIZZAZIONI MATERIALI | 2.767.311,95 | 2.945.097,16 | -177.785,21 | -6% |
| SPA.B.03 - IMMOBILIZZAZIONI FINANZIARIE | | | | |
| SPA.B.03.01.03 - Partecipazioni in società Colonnetti | 500,00 | 500,00 | | |
| SPA.B.03.01.06 - F.do svalutat. partecipazioni in società Golf nazionale SSD | -1.882.500,00 | -1.417.500,00 | -465.000,00 | 33% |
| SPA.B.03.01.07 - Finanz.C/Copertura perdite Golf Nazionale | 1.882.500,00 | 1.417.500,00 | 465.000,00 | 33% |
| SPA.B.03.01.08 - Partecipazione in Golfed S.r.L. | 1.005.000,00 | 610.000,00 | 395.000,00 | 65% |
| SPA.B.03.01.09 - Fondo svalutazione partecipazione in Golfed S.r.L. | -995.000,00 | -600.000,00 | -395.000,00 | 66% |
| SPA.B.03.01.10 - Partecipazione in Edusport S.r.L. | 15.050,00 | | 15.050,00 | |
| SPA.B.03.01.11 - Fondo svalutazione partecipazione in Edusport S.r.l. | -5.050,00 | | -5.050,00 | |
| SPA.B.03.01 - PARTECIPAZIONI IN SOCIETA' | 20.500,00 | 10.500,00 | 10.000,00 | 95% |
| TOTALE IMMOBILIZZAZIONI FINANZIARIE | 20.500,00 | 10.500,00 | 10.000,00 | 95% |
| SPA.B.04 - ALTRE IMMOBILIZZAZIONI | | | | |
| TOTALE ALTRE IMMOBILIZZAZIONI | | | | |
| TOTALE IMMOBILIZZAZIONI | 5.130.920,73 | 5.697.818,90 | -566.898,17 | -10% |



FEDERAZIONE ITALIANA GOLF
STATO PATRIMONIALE
ESERCIZIO 2022

Mod. S/A

ATTIVO

| Denominazione | A | B | Differenza A - B | |
|---|-------------------------|-------------------------|---------------------|------------|
| | STATO PATRIMONIALE 2022 | STATO PATRIMONIALE 2021 | € | % |
| SPA.C - ATTIVO CIRCOLANTE | | | | |
| SPA.C.02 - CREDITI | | | | |
| SPA.C.02.01.01.01 - Crediti v/clienti <12 mesi | 226.524,64 | 119.086,10 | 107.438,54 | 90% |
| SPA.C.02.01.01 - CREDITI V/CLIENTI | 226.524,64 | 119.086,10 | 107.438,54 | 90% |
| SPA.C.02.01.02 - FATTURE DA EMETTERE A CLIENTI | 472.348,04 | 54.973,85 | 417.374,19 | 759% |
| SPA.C.02.01.04 - NOTE DI CREDITO DA EMETTERE A CLIENTI | -287.144,73 | | -287.144,73 | |
| SPA.C.02.01.06 - F.DO SVALUTAZIONE CREDITI V/CLIENTI | -73.409,32 | -73.409,32 | | |
| SPA.C.02.01 - CREDITI VERSO CLIENTI | 338.318,63 | 100.650,63 | 237.668,00 | 236% |
| SPA.C.02.05.01 - CREDITI VERSO CONI E SPORT E SALUTE | 41.574,41 | 98.771,62 | -57.197,21 | -58% |
| SPA.C.02.05.02 - CREDITI VERSO STATO, REGIONI ED ENTI LOCALI | 632.819,93 | 501.134,00 | 131.685,93 | 26% |
| SPA.C.02.05.03 - CREDITI VERSO ERARIO | 858.499,12 | 144.884,83 | 713.614,29 | 493% |
| SPA.C.02.05.04.01 - CREDITI VERSO ENTI PREVIDENZIALI ED ASSISTENZIALI | 13.670,07 | 13.670,07 | | |
| SPA.C.02.05.04.02 - CREDITI VERSO SOCIETA' ED ASSOCIAZIONI SPORTIVE | 46.297,68 | 12.646,00 | 33.651,68 | 266% |
| SPA.C.02.05.04.06 - DEPOSITI CAUZIONALI | 1.031.939,27 | 621.939,27 | 410.000,00 | 66% |
| SPA.C.02.05.04.07 - ANTICIPI A FORNITORE | 246.330,68 | 249.409,44 | -3.078,76 | -1% |
| SPA.C.02.05.04.08 - ANTICIPI A FUNZIONARI DELEGATI | | 5.586,41 | -5.586,41 | -100% |
| SPA.C.02.05.04.10 - ANTICIPI C/TERZI | 202.610,05 | 215.610,05 | -13.000,00 | -6% |
| SPA.C.02.05.04.11 - CREDITI VERSO ALTRI SOGGETTI | 393.066,63 | 393.066,63 | | |
| SPA.C.02.05.04.12 - FONDO SVALUTAZIONE CREDITI VERSO ALTRI | -124.225,48 | -99.025,48 | -25.200,00 | 25% |
| SPA.C.02.05.04.16 - CREDITI V/ISTITUTI DI CREDITO | 1.155,99 | 42,99 | 1.113,00 | 2.589% |
| SPA.C.02.05.04 - CREDITI VERSO ALTRI SOGGETTI | 1.810.844,89 | 1.412.945,38 | 397.899,51 | 28% |
| SPA.C.02.05.70 - Crediti verso società partecipate | | 236.680,00 | -236.680,00 | -100% |
| SPA.C.02.05.90.01 - credito vs personale rec. ass. | 6.366,15 | 7.332,83 | -966,68 | -13% |
| SPA.C.02.05 - CREDITI VERSO ALTRI | 3.350.104,50 | 2.401.748,66 | 948.355,84 | 39% |
| TOTALE CREDITI | 3.688.423,13 | 2.502.399,29 | 1.186.023,84 | 47% |
| SPA.C.04 - DISPONIBILITA' LIQUIDE | | | | |
| SPA.C.04.01.01.02 - Conto ordinario n° 10113 | 279.947,67 | 114.822,01 | 165.125,66 | 144% |
| SPA.C.04.01.01.08 - Conto B. P. Sondrio n.153005340 | 701.990,50 | 4.718.942,84 | -4.016.952,34 | -85% |



FEDERAZIONE ITALIANA GOLF
STATO PATRIMONIALE
ESERCIZIO 2022

Mod. S/A

ATTIVO

| Denominazione | A | B | Differenza A - B | |
|--|-------------------------|-------------------------|----------------------|-------------|
| | STATO PATRIMONIALE 2022 | STATO PATRIMONIALE 2021 | € | % |
| SPA.C.04.01.01.09 - Banca Popolare di Sondrio - c/c personale n. 5570X37 | 811.105,09 | 768.617,76 | 42.487,33 | 6% |
| SPA.C.04.01.01.10 - Conto corrente BNL n. 101955 - Sardegna | 127,45 | 398,07 | -270,62 | -68% |
| SPA.C.04.01.01.11 - Conto corrente BNL n. 1636 - Bolzano | 6.209,17 | 32.546,97 | -26.337,80 | -81% |
| SPA.C.04.01.01.13 - Conto corrente BNL n. 2785 - Veneto | | 2.951,37 | -2.951,37 | -100% |
| SPA.C.04.01.01.14 - Conto corrente BNL n. 66 - Toscana | 8.494,98 | 8.524,21 | -29,23 | 0% |
| SPA.C.04.01.01.15 - Conto corrente BNL n. 62 - Trentino | 5.271,94 | 8.952,67 | -3.680,73 | -41% |
| SPA.C.04.01.01.17 - Conto corrente BNL n. 4515 - Emilia | 200,50 | 343,26 | -142,76 | -42% |
| SPA.C.04.01.01.19 - Conto corrente BNL n. 3886 Piemonte | 24.118,22 | 29.948,11 | -5.829,89 | -19% |
| SPA.C.04.01.01.21 - Conto corrente Sondrio n. 6439 - Bolzano | 10.307,20 | | 10.307,20 | |
| SPA.C.04.01.01 - C/C bancari | 1.847.772,72 | 5.686.047,27 | -3.838.274,55 | -68% |
| SPA.C.04.01 - DEPOSITI BANCARI E POSTALI | 1.847.772,72 | 5.686.047,27 | -3.838.274,55 | -68% |
| SPA.C.04.03.01.01 - Piccola Cassa | 2.030,50 | 1.266,31 | 764,19 | 60% |
| SPA.C.04.03.01.03 - Piccola cassa Lombardia | 124,10 | 124,10 | | |
| SPA.C.04.03.01.04 - Piccola cassa Veneto | 1,31 | 1,31 | | |
| SPA.C.04.03.01.05 - Piccola cassa Piemonte | 232,50 | 242,30 | -9,80 | -4% |
| SPA.C.04.03.01.06 - Piccola Cassa Emilia | 5,97 | 71,46 | -65,49 | -92% |
| SPA.C.04.03.01 - Denaro e valori in cassa | 2.394,38 | 1.705,48 | 688,90 | 40% |
| SPA.C.04.03.02 - Carte di credito prepagate | 15.966,88 | 3.303,22 | 12.663,66 | 383% |
| SPA.C.04.03 - CASSA | 18.361,26 | 5.008,70 | 13.352,56 | 267% |
| TOTALE DISPONIBILITA' LIQUIDE | 1.866.133,98 | 5.691.055,97 | -3.824.921,99 | -67% |
| TOTALE ATTIVO CIRCOLANTE | 5.554.557,11 | 8.193.455,26 | -2.638.898,15 | -32% |
| SPA.D - RATEI E RISCONTI | | | | |
| SPA.D.01 - RATEI E RISCONTI ATTIVI | | | | |
| SPA.D.01.02 - Risconti attivi | 1.408.412,47 | 700.981,11 | 707.431,36 | 101% |
| TOTALE RATEI E RISCONTI ATTIVI | 1.408.412,47 | 700.981,11 | 707.431,36 | 101% |
| TOTALE RATEI E RISCONTI | 1.408.412,47 | 700.981,11 | 707.431,36 | 101% |



FEDERAZIONE ITALIANA GOLF
STATO PATRIMONIALE
ESERCIZIO 2022

Mod. S/A

ATTIVO

| Denominazione | A | B | Differenza A - B | |
|---|-------------------------|-------------------------|------------------|------|
| | STATO PATRIMONIALE 2022 | STATO PATRIMONIALE 2021 | € | % |
| TOTALE STATO PATRIMONIALE ATTIVO | 12.093.890,31 | 14.592.255,27 | -2.498.364,96 | -17% |
| CDO.SPA - CONTI D'ORDINE ATTIVO | | | | |



FEDERAZIONE ITALIANA GOLF
STATO PATRIMONIALE
ESERCIZIO 2022

Mod. S/A

PASSIVO

| Denominazione | A | B | Differenza A - B | |
|---|-------------------------|-------------------------|----------------------|--------------|
| | STATO PATRIMONIALE 2022 | STATO PATRIMONIALE 2021 | € | % |
| SPP.A - PATRIMONIO NETTO | | | | |
| SPP.A.01 - FONDO DI DOTAZIONE | | | | |
| SPP.A.01.01 - Fondo di dotazione | 1.018.241,47 | 1.018.241,47 | | |
| TOTALE FONDO DI DOTAZIONE | 1.018.241,47 | 1.018.241,47 | | |
| SPP.A.02 - RISERVE | | | | |
| TOTALE RISERVE | | | | |
| SPP.A.03 - UTILI (PERDITA) PORTATO A NUOVO | | | | |
| TOTALE UTILI (PERDITA) PORTATO A NUOVO | 2.833.174,87 | 2.019.028,53 | 814.146,34 | 40% |
| SPP.A.04 - RISULTATO D'ESERCIZIO | | | | |
| SPP.A.04.01 - Risultato d'esercizio | | 814.146,34 | -814.146,34 | -100% |
| TOTALE RISULTATO D'ESERCIZIO | -1.643.476,28 | 814.146,34 | -2.457.622,62 | -302% |
| TOTALE PATRIMONIO NETTO | 2.207.940,06 | 3.851.416,34 | -1.643.476,28 | -43% |
| SPP.B - FONDI PER RISCHI E ONERI | | | | |
| SPP.B.03 - ALTRI FONDI PER RISCHI E ONERI | | | | |
| SPP.B.03.03 - Cause legali in corso | 600,00 | 600,00 | | |
| SPP.B.03.07 - Fondo oneri per ristrutturazione | | 15.338,42 | -15.338,42 | -100% |
| TOTALE ALTRI FONDI PER RISCHI E ONERI | 600,00 | 15.938,42 | -15.338,42 | -96% |
| TOTALE FONDI PER RISCHI E ONERI | 600,00 | 15.938,42 | -15.338,42 | -96% |
| SPP.C - TRATTAMENTO DI FINE RAPPORTO | | | | |
| SPP.C.01 - Debiti per trattamento di fine rapporto | | | | |
| SPP.C.01.01 - Debiti per trattamento di fine rapporto | 740.416,00 | 650.167,36 | 90.248,64 | 14% |
| TOTALE Debiti per trattamento di fine rapporto | 740.416,00 | 650.167,36 | 90.248,64 | 14% |
| TOTALE TRATTAMENTO DI FINE RAPPORTO | 740.416,00 | 650.167,36 | 90.248,64 | 14% |
| SPP.D - DEBITI | | | | |
| SPP.D.03 - DEBITI VERSO BANCHE | | | | |



FEDERAZIONE ITALIANA GOLF
STATO PATRIMONIALE
ESERCIZIO 2022

Mod. S/A

PASSIVO

| Denominazione | A | B | Differenza A - B | |
|---|-------------------------|-------------------------|--------------------|---------------|
| | STATO PATRIMONIALE 2022 | STATO PATRIMONIALE 2021 | € | % |
| SPP.D.03.01 - DEBITI VERSO BANCHE | 3.237.312,24 | 3.476.102,49 | -238.790,25 | -7% |
| TOTALE DEBITI VERSO BANCHE | 3.237.312,24 | 3.476.102,49 | -238.790,25 | -7% |
| SPP.D.04 - DEBITI VERSO ALTRI FINANZIATORI | | | | |
| TOTALE DEBITI VERSO ALTRI FINANZIATORI | | | | |
| SPP.D.05 - ACCONTI | | | | |
| SPP.D.05.01.01 - Acconti da clienti | 190.800,00 | 374.000,00 | -183.200,00 | -49% |
| SPP.D.05.01.02 - Note credito da emettere a clienti | 65.614,00 | 559.085,00 | -493.471,00 | -88% |
| SPP.D.05.01 - ACCONTI DA CLIENTI | 255.614,00 | 936.285,00 | -680.671,00 | -73% |
| TOTALE ACCONTI | 255.614,00 | 936.285,00 | -680.671,00 | -73% |
| SPP.D.06 - DEBITI VERSO FORNITORI | | | | |
| SPP.D.06.01 - DEBITI VERSO FORNITORI | 565.949,92 | 367.650,47 | 198.299,45 | 54% |
| SPP.D.06.02 - FATTURE DA RICEVERE DA FORNITORI | 1.860.616,27 | 1.702.924,37 | 157.691,90 | 9% |
| SPP.D.06.03 - NOTE CREDITO DA FORNITORI | -356.553,73 | | -356.553,73 | |
| TOTALE DEBITI VERSO FORNITORI | 2.070.012,46 | 2.070.574,84 | -562,38 | 0% |
| SPP.D.08 - DEBITI VERSO SOCIETA' PARTECIPATE | | | | |
| SPP.D.08.01 - DEBITI VERSO SOCIETA' PARTECIPATE | 390.000,00 | 21.500,00 | 368.500,00 | 1.714% |
| TOTALE DEBITI VERSO SOCIETA' PARTECIPATE | 390.000,00 | 21.500,00 | 368.500,00 | 1.714% |
| SPP.D.11 - DEBITI ERARIALI | | | | |
| SPP.D.11.01.01.05 - DEBITO IRES | 937,38 | | 937,38 | |
| SPP.D.11.01 - ERARIO C/IMPOSTE | 8.285,78 | 4.573,62 | 3.712,16 | 81% |
| SPP.D.11.02.01 - Erario c/Trattenute | 33.176,94 | 40.437,83 | -7.260,89 | -18% |
| SPP.D.11.02.90 - debiti v/erario dipendenti | 59.587,66 | 51.040,49 | 8.547,17 | 17% |
| SPP.D.11.02 - ERARIO C/TRATTENUTE | 92.764,60 | 91.478,32 | 1.286,28 | 1% |
| TOTALE DEBITI ERARIALI | 102.043,77 | 96.353,20 | 5.690,57 | 6% |
| SPP.D.12 - DEBITI VERSO ISTITUTI DI PREVIDENZA E SICUREZZA SOCIALE | | | | |
| SPP.D.12.01 - DEBITI V/INPS | 90.788,51 | 71.682,50 | 19.106,01 | 27% |
| SPP.D.12.02 - DEBITI V/INAIL | 854,46 | 833,98 | 20,48 | 2% |



FEDERAZIONE ITALIANA GOLF
STATO PATRIMONIALE
ESERCIZIO 2022

Mod. S/A

PASSIVO

| Denominazione | A | B | Differenza A - B | |
|---|-------------------------|-------------------------|----------------------|-------------|
| | STATO PATRIMONIALE 2022 | STATO PATRIMONIALE 2021 | € | % |
| SPP.D.12.03 - DEBITI V/ENPALS | 51.346,75 | 40.457,39 | 10.889,36 | 27% |
| SPP.D.12.04 - DEBITI V/INPGI | 1.707,80 | 12.136,49 | -10.428,69 | -86% |
| TOTALE DEBITI VERSO ISTITUTI DI PREVIDENZA E SICUREZZA SOCIALE | 144.697,52 | 125.110,36 | 19.587,16 | 16% |
| SPP.D.13 - ALTRI DEBITI | | | | |
| SPP.D.13.05.03 - DEBITI VERSO PROFESSIONISTI | 134.672,21 | 222.871,97 | -88.199,76 | -40% |
| SPP.D.13.05.04 - DEBITI VERSO SOCIETA' ED ASSOCIAZIONI SPORTIVE | 358.991,33 | 463.398,87 | -104.407,54 | -23% |
| SPP.D.13.05.05 - DEBITI VERSO TESSERATI | 35.282,36 | 41.589,47 | -6.307,11 | -15% |
| SPP.D.13.05.06 - DEBITI VERSO ARBITRI E COMMISSARI | 2.360,14 | 6.986,84 | -4.626,70 | -66% |
| SPP.D.13.05.09 - DEBITI VERSO ALTRI SOGGETTI | 95.562,34 | 146.431,78 | -50.869,44 | -35% |
| SPP.D.13.05.11 - DEBITI V / COLLABORATORI | 2.171,82 | 1.765,76 | 406,06 | 23% |
| SPP.D.13.05.80 - DEBITI PER TRATTENUTE VARIE PER IL PERSONALE | 3.539,74 | 4.897,26 | -1.357,52 | -28% |
| SPP.D.13.15 - RETTIFICHE PER ERRATA IMPUTAZIONE BANCA | | 36,64 | -36,64 | -100% |
| SPP.D.13.90 - DEBITI VERSO PERSONALE GIA' DIPENDENTE FEDERALE | 214.053,64 | 232.753,55 | -18.699,91 | -8% |
| SPP.D.13.91 - DEBITI VERSO PERSONALE DIPENDENTE EX CONI | 48.205,78 | 93.317,61 | -45.111,83 | -48% |
| SPP.D.13.95 - FONDO DI PREVIDENZA COMPLEMENTARE | 5.119,68 | 5.119,68 | | |
| TOTALE ALTRI DEBITI | 899.959,04 | 1.219.168,43 | -319.209,39 | -26% |
| TOTALE DEBITI | 7.099.639,03 | 7.945.094,32 | -845.455,29 | -11% |
| SPP.E - RATEI E RISCONTI | | | | |
| SPP.E.01 - RATEI E RISCONTI | | | | |
| SPP.E.01.01 - Ratei passivi | 16.296,22 | 17.918,44 | -1.622,22 | -9% |
| SPP.E.01.02 - RiscoNTI passivi | 2.028.999,00 | 2.111.720,39 | -82.721,39 | -4% |
| TOTALE RATEI E RISCONTI | 2.045.295,22 | 2.129.638,83 | -84.343,61 | -4% |
| TOTALE RATEI E RISCONTI | 2.045.295,22 | 2.129.638,83 | -84.343,61 | -4% |
| TOTALE STATO PATRIMONIALE PASSIVO | 12.093.890,31 | 14.592.255,27 | -2.498.364,96 | -17% |
| CDO.SPP - CONTI D'ORDINE PASSIVO | | | | |

| | RENDICONTO FINANZIARIO | ESERCIZIO 2021 | ESERCIZIO 2022 |
|-----------|--|--------------------|--------------------|
| A. | Flussi finanziari derivanti dall'attività operativa | | |
| | Incassi da clienti | 1.350.406 | 103.220 |
| | da ricavi da pubblicità e sponsorizzazione | 1.279.828 | 19.416 |
| | da ricavi da manifestazioni internazionali | 70.578 | 83.803 |
| | da ricavi da manifestazioni nazionali | | |
| | Altri incassi: | 17.942.754 | 18.468.808 |
| | <i>Contributi in c/esercizio - da Sport e Salute SpA e CONI</i> | 9.285.679 | 9.420.885 |
| | <i>Contributi in c/esercizio - da Stato, Regioni ed altri enti</i> | 99.566 | 570.934 |
| | <i>Quote dagli associati</i> | 8.413.521 | 8.377.927 |
| | <i>Da altri ricavi della gestione ordinaria</i> | 143.988 | 99.061 |
| | | | |
| | (Pagamenti a fornitori per acquisti) | (341.619) | (911.041) |
| | (Pagamenti a fornitori per servizi) | (8.238.961) | (13.137.378) |
| | (Pagamenti al personale): | (1.407.503) | (2.604.826) |
| | <i>(per retribuzioni)</i> | (1.273.793) | (1.996.660) |
| | <i>(per trattamento di fine rapporto)</i> | (9.455) | (101.523) |
| | <i>(oneri sociali):</i> | (124.256) | (506.643) |
| | - di cui a carico dipendenti | (33.549) | (136.794) |
| | - di cui a carico impresa | (90.707) | (369.849) |
| | (Trasferimenti correnti ad Amm.ni Pubb./Istituz. Sociali Private/Altri soggetti) | (1.153.106) | (485.263) |
| | (Altri pagamenti) | (4.211.234) | (4.040.306) |
| | (Imposte pagate sul reddito) | 0 | (87.666) |
| | (Altre imposte/tributi liquidati nell'esercizio) | (2.559) | (57.575) |
| | Interessi incassati/(Pagati) | (5.347) | (105.394) |
| | Flusso finanziario dell'attività operativa (A) | 3.932.832 | (2.857.421) |
| B. | Flussi finanziari derivanti dall'attività di investimento | | |
| | Immobilizzazioni materiali: | (103.155) | (114.656) |
| | <i>(Investimenti)</i> | (103.155) | (114.656) |
| | <i>Disinvestimenti</i> | - | - |
| | Immobilizzazioni immateriali: | (495.032) | (100.454) |
| | <i>(Investimenti)</i> | (495.032) | (100.454) |
| | <i>Disinvestimenti</i> | - | - |
| | Immobilizzazioni finanziarie: | (300.000) | (501.450) |
| | <i>(Investimenti)</i> | (300.000) | (501.450) |
| | <i>Disinvestimenti</i> | - | - |
| | Attività finanziarie non immobilizzate: | - | - |
| | <i>(Investimenti)</i> | (812.653) | (5.050) |
| | <i>Disinvestimenti</i> | - | - |
| | Flussi finanziari derivanti dall'attività di investimento (B) | (1.710.840) | (721.609) |
| C. | Flussi finanziari derivanti dall'attività di finanziamento | | |
| | Mezzi di terzi | | |
| | <i>Incremento (decremento) debiti a breve verso banche</i> | 0 | 0 |
| | <i>Accensione finanziamenti</i> | | 122.794 |
| | <i>(Rimborso di finanziamenti)</i> | 0 | (368.687) |
| | Flussi finanziario dell'attività di finanziamento (C) | 0 | (245.892) |
| | | | |
| | Incremento (decremento) disponibilità liquide (A+B+C) | 2.221.992 | (3.824.923) |
| | Disponibilità liquide all'inizio dell'esercizio (Centro + Comitati FSN) | 3.469.064 | 5.691.056 |
| | | | |
| | Disponibilità liquide alla fine dell'esercizio (Centro + Comitati FSN) | 5.691.056 | 1.866.134 |

RELAZIONE DEL PRESIDENTE SULLA GESTIONE DELL'ESERCIZIO 2022

Premessa

La presente relazione accompagna il Bilancio della Federazione Italiana Golf al 31 dicembre 2022, e ha lo scopo di offrire una panoramica generale sui principali eventi gestionali che hanno determinato i risultati sportivi ed economici maturati nel corso dell'esercizio in chiusura, rinviando, per l'illustrazione di dettaglio, alle successive note tecniche e alla Nota Integrativa.

Si evidenzia che, conformemente a quanto previsto dai principi CONI, la Federazione ha conferito a una primaria società di revisione l'incarico di svolgere le attività di audit finalizzate alla certificazione del presente bilancio d'esercizio.

Il Bilancio consuntivo 2022 è stato redatto in conformità alle norme vigenti emanate dal CONI e si compone dello Stato Patrimoniale, del Conto Economico, della Nota Integrativa e del Rendiconto finanziario ed è accompagnato dalla Relazione del Presidente sulla gestione e dalla Relazione del Collegio dei Revisori dei Conti.

Valore della produzione

Il Valore della produzione 2022 evidenzia un decremento del 5% rispetto all'esercizio precedente e in particolare:

| <i>Descrizione</i> | <i>Valori al 31/12/2022</i> | <i>Valori al 31/12/2021</i> | <i>Variazioni</i> |
|--|---------------------------------|---------------------------------|-------------------|
| Contributi Sport e Salute Spa | 9.263.587 | 10.584.704 | -1.321.117 |
| Contributi dello Stato, Regione, Enti Locali | 704.370 | 537.499 | 166.871 |
| Quote degli associati | 8.439.407 | 8.391.023 | 48.385 |
| Ricavi da Manifestazioni Internazionali | 36.141 | 50.578 | -14.437 |
| Ricavi da pubblicità e sponsorizzazioni | 1.811.390 | 1.765.238 | 46.152 |
| Altri ricavi della gestione ordinaria | 360.989 | 216.540 | 144.449 |
| Contributi Comitato Italiano Paralimpico | 65.000 | 15.000 | 50.000 |
| Totale Valore della Produzione | 20.680.884 | 21.560.581 | -879.697 |

I **Contributi Sport e Salute Spa** includono il contributo dello Stato finalizzato all'organizzazione della Ryder Cup.

I **contributi da Regione ed Enti Locali** sono composti principalmente dal contributo assegnato dalla Regione Lazio per l'organizzazione del 79° Open d'Italia, nell'ambito del Progetto Ryder Cup e dal contributo della Regione Piemonte per il sostegno dell'organizzazione evento sportivo inserito nel calendario "Piemonte Regione Europea dello Sport 2022".

Le **Quote degli associati** hanno registrato un incremento complessivo del 1%.

I **Ricavi da pubblicità e sponsorizzazioni** sono relativi prevalentemente al corrispettivo riconosciuto da Infront Italy S.p.A. nell'ambito del contratto con il quali sono stati ceduti i diritti commerciali per il periodo 2017-2027.

Gli **Altri ricavi della gestione ordinaria** includono principalmente: il riaddebito al Marco Simone G.C. della *destination fee* (€ 100.000); i ricavi nei confronti di RCI per le attività svolte nell'ambito della *marketing activation* (€ 215.639).

Costo della produzione

Il costo della produzione 2022 evidenzia un decremento del 7% rispetto all'esercizio precedente, e in particolare:

| Descrizione | Valori al 31/12/2022 | % su tot | Valori al 31/12/2021 | % su tot | Variazioni |
|---|-------------------------|-------------|-------------------------|-------------|------------------|
| Attività Sportiva | 16.663.727 | 75,3% | 15.662.996 | 75,9% | 1.000.731 |
| Funzionamento | 4.518.903 | 20,4% | 3.994.311 | 19,4% | 524.592 |
| Accantonamenti e Oneri diversi di gestione | 942.608 | 4,3% | 976.924 | 4,7% | -34.315 |
| Costo della produzione | 22.125.238 | 100% | 20.634.231 | 100% | 1.491.007 |

Secondo quanto riportato nel prospetto di cui sopra, le risorse della Federazione sono state destinate per il 75% all'attività sportiva e per il 25% al funzionamento e agli oneri diversi di gestione.

Attività sportiva

Si riporta di seguito un dettaglio dei costi per attività sportiva:

| Descrizione | Valori al 31/12/2022 | Valori al 31/12/2021 | Variazioni |
|--|-------------------------|-------------------------|------------------|
| Preparazione Olimpica/Alto livello | 542.212 | 591.067 | -48.855 |
| Rappresentative Nazionali | 1.338.293 | 1.562.685 | -224.392 |
| Costi PO/AL | 1.880.505 | 2.153.752 | -273.247 |
| Organizzazione Manifestaz. Sportive Intern.li | 11.054.075 | 9.948.872 | 1.105.203 |
| Organizzazione Manifestaz. Sportive Nazionali | 290.508 | 298.654 | -8.146 |
| Partecipazione ad organismi internazionali | 42.023 | 32.481 | 9.541 |
| Formazione ricerca e documentazione | 237.162 | 262.764 | -25.602 |
| Promozione Sportiva | 840.946 | 703.925 | 137.021 |
| Contributi per l'attività sportiva | 427.135 | 718.230 | -291.095 |
| Gestione impianti sportivi | 58.356 | 53.396 | 4.961 |
| Altri costi per l'attività sportiva | 246.971 | 239.263 | 7.708 |
| Ammortamenti attività sportiva | 693.878 | 690.574 | 3.304 |
| Acc.to per rischi ,oneri afferenti attività sportiva | 25.200 | 0 | 25.200 |
| Costi attività paralimpica | 98.753 | 66.900 | 31.852 |
| Attività sportiva | 14.015.008 | 13.015.060 | 999.947 |
| Totale Attività sportiva centrale | 15.895.512 | 15.168.812 | 726.700 |
| Costi attività sportiva Strutture Terr. | 768.215 | 494.184 | 274.031 |
| Totale | 16.663.727 | 15.662.996 | 1.000.731 |

PREPARAZIONE OLIMPICA/ALTO LIVELLO

Squadra Nazionale Professionisti

Nel 2022 i successi azzurri dei professionisti in campo internazionale sono stati 10 di cui uno realizzato da una dilettante (Alessandra Fanali) nella qualifica LPGA ed Epson. Sono state 4 le vittorie nell'Alps Tour, 3 di Gregorio De Leo (Memorial Giorgio Bordoni, Alps del las Castillas e Roma Alps Open) che si è così posizionato al primo posto nell'Ordine di Merito Alps Tour ed una di Stefano Mazzoli nell'Ein Bay Open in Egitto. Importante la vittoria di Guido Migliozi nel Cazoo Open de France a settembre, torneo del DP World Tour.

Philip Geerts si è distinto nel Blue Label Development Tour, con la vittoria nel torneo del Sunshine Tour. Tra le donne Lucrezia Colombotto Rosso ha conquistato il Terre Blanche ladies Open, torneo del Let Access. Nel Mena Tour a dicembre infine è arrivata la vittoria di Aron Zemmer.

Squadra Nazionale Dilettanti

Le vittorie dei dilettanti sono state 12, 4 a squadre e 8 a livello individuale.

Individuali – La prima vittoria è arrivata da Francesca Fiorellini nel Portuguese International Ladies Amateur di gennaio. L'atleta si è distinta anche a giugno vincendo l'Annika International, uno dei tornei più prestigiosi al livello dilettantistico, fondato da una delle più grandi campionesse di golf, la leggenda svedese Annika Sorenstam.

Ad aprile Filippo Ponzano ha trionfato negli Internazionali d'Italia Dilettanti, torneo federale dilettantistico in campo internazionale. Filippo Celli ha vinto in Spagna a Valencia nell'European Amateur Championship, seguito da Alessia Nobilio con la vittoria nell'English Women's Open Championship. Nel torneo Replay Italian International Under 16 – Trofeo T. Soldati a settembre ha festeggiato Giovanni Binaghi.

Infine, 2 vittorie al femminile, quella di Sofia Terzoli nel Croazia Junior Open e quella di Paris Appendino nell'International de France Dames-Trophee C. de Rothschild.

A squadre - In campo internazionale le prime vittorie sono arrivate con Benedetta Moresco (Team International) nell'Arnold Palmer Cup e Marco Florioli (Team Continental) nel Jaque Leglais Trophy.

Importantissima la vittoria del Team Italia nel World Team Championship a settembre con Pietro Bovari, Filippo Celli e Marco Florioli che hanno superato la Svezia e gli Stati Uniti.

Infine, ad ottobre la squadra italiana ha ottenuto il primo posto nello Junior Quadrangular Under 16.

I costi per l'**ATTIVITÀ SPORTIVA** evidenziano un incremento del 6% rispetto all'esercizio precedente.

Nell'ambito dell'Organizzazione delle Manifestazioni sportive internazionali la Federazione ha organizzato 5 gare dell'Alps Tour, oltre a una tappa del Senior European Tour e del Challenge Tour. Parte dell'attività federale 2022 è stata rivolta al prosieguo dell'organizzazione della Ryder Cup 2023, che si svolgerà al Marco Simone Golf & Country Club dal 29 settembre al 1° ottobre 2023, attraverso tavoli tecnici con le Istituzioni locali e nazionali incentrati sui temi della viabilità, dei trasporti, della sicurezza, delle infrastrutture temporanee, delle telecomunicazioni e di quanto altro previsto nell'Host Nation Agreement, oltre alle visite e alle riunioni tecniche con Ryder Cup Europe per la definizione dei luoghi degli eventi e delle cerimonie.

Il 2022 è stato l'anno nel quale si è celebrato l'"Year to Go", evento previsto a un anno dalla Ryder Cup, obbligazione contrattuale prevista dall'Host Nation Agreement. La manifestazione si è svolta su tre giorni: il 3 ottobre al Marco Simone Golf Club con la presenza dei Capitani di Ryder Cup Luke Donald, Zach Johnson, circa 300 alunni e alunne partecipanti al Progetto Golf a Scuola, le Squadre Nazionali e i Partner commerciali della Ryder Cup; il 4 ottobre presso il Tempio di Venere e Roma al Foro Romano per un tiro simbolico dei Capitani di Ryder Cup alla presenza di rappresentanti nazionali e internazionali del mondo istituzionale e golfistico; il 5 ottobre per la visita ufficiale al Santo Padre in Vaticano dei Capitani accompagnati dai vertici della Federazione insieme al Presidente del CONI; inclusi nel programma di Year to Go anche le cene ufficiali di Ryder Cup Europe del 3 ottobre a Palazzo Colonna e della Federazione alla Terrazza del Pincio.

Ladies Italian Open presented by Regione Piemonte: Dal 2 al 4 giugno 2022 il Golf Club Margara di Fubine Monferrato (AL) ha ospitato per il secondo anno consecutivo il Ladies Italian Open presented by Regione Piemonte, torneo del massimo circuito europeo femminile (Ladies European Tour) vinto al play-off dalla svizzera Morgane Metraux (67 70 69), che ha superato con un eagle allo spareggio Alessandra Fanali e l'inglese Meghan MacLaren (69 70 67). Tutte e tre le giocatrici hanno chiuso le 54 buche regolamentari, dopo un'altalena di emozioni tra sorpassi e controsorpassi, con uno score di 206 (-10) colpi. Ma a far la differenza, allo spareggio è stata una prodezza della 25enne di Losanna. La gara ha messo in palio 200.000 euro dei quali 30.000 sono andati alla vincitrice. L'evento, nell'ambito del Progetto Ryder Cup 2023, ha messo in evidenza la crescita del movimento agonistico femminile con tre azzurre in top ten. Oltre alla Fanali, s'è classificata infatti 4/a con 207 (69 68 70, -9) l'amateur brianzola Carolina Melgrati. Mentre Roberta Liti, proette toscana, ha confermato il risultato già conseguito nel 2021 chiudendo al settimo posto con 209 (70 67 72, -7).

DS Automobiles 79° Open d'Italia: Il principale evento di golf in Italia, ovvero la 79a edizione dell'Open d'Italia, è stato organizzato a Guidonia Montecelio, presso il Marco Simone Golf & Country Club, dal 15 al 18 settembre 2022. Il torneo, inserito nel calendario del massimo circuito europeo maschile (DP World Tour), è stato vinto dallo scozzese Robert MacIntyre con 270 (70 69 67 64, -14) colpi grazie a un birdie alla prima buca di spareggio in cui ha superato l'inglese Matt Fitzpatrick, numero undici mondiale, (270 - 65 69 69 67) con il quale aveva terminato alla pari le 72 buche dell'evento. Il migliore tra gli italiani è stato Edoardo Molinari, 27° con 282 (-2), seguito da Francesco Molinari e da Guido Migliozzi, 34.i con 283 (-1). MacIntyre è stato gratificato con un assegno di 510.000 euro su un montepremi di 3.000.000 di euro. Grande successo di pubblico per il DS Automobiles 79° Open d'Italia, che è stato seguito nelle quattro giornate di gara da 14.150 spettatori. Ai 2.000 della prima, ai 3.000 della seconda e ai 4.000 della terza si sono aggiunti i 5.150 della quarta. Il DS Automobiles 79° Open d'Italia è stato trasmesso in diretta su Sky Sport Action e in streaming su NOW per tutte e quattro le giornate di gara. Il round finale è andato in onda su Rai Sport in differita.

Il Family Open organizzato dal Comitato Regionale del CONI Lazio – Una festa di sport e divertimento. I bambini, con il supporto di educatori qualificati del CONI Lazio e di tecnici federali, hanno svolto discipline e attività ricreative, dinamiche e coinvolgenti come, tra le altre: pallacanestro, scherma, vela (simulatore con barca), tennis, pugilato, tiro a segno, tiro con l'arco. Il tutto in collaborazione con la Regione Lazio. Per un Open coinvolgente ed entusiasmante, anche per i più piccoli che, grazie all'attrezzatura US KIDS e alle attività propedeutiche proposte, punta far avvicinare sempre più bambini al mondo del golf.

Prove di golf gratuite con i maestri PGAI – All'ingresso del Villaggio Commerciale i maestri della PGAI hanno dato supporto tecnico per far scoprire il golf.

The 5th Junior Road to the 2023 Ryder Cup al Team Italia- Nella giornata finale del DS Automobiles 79° Open d'Italia il Team Italia ha vinto la " The 5th Junior Road to the 2023 Ryder Cup" superando per 8.5 a 1.5 il Team Lazio. Una sfida tra i talenti nazionali Under 14 con l'obiettivo di far respirare alle nuove leve l'atmosfera unica della Ryder Cup nel contesto di un confronto in cui sono stati evidenziati spirito di gruppo, gioco di squadra, rispetto delle regole e degli avversari.

I costi per l'Organizzazione di manifestazioni sportive nazionali sono in linea all'esercizio precedente. All'interno di tale voce si trovano i costi sostenuti per l'organizzazione e gestione dei Campionati Nazionali, delle manifestazioni internazionali organizzate in Italia a livello dilettantistico, e gare professionistiche (limitatamente ai costi degli arbitri) che comprende il rimborso spese viaggio e di soggiorno ai Direttori di Torneo, agli arbitri

e agli osservatori, la fornitura delle coppe e medaglie per i vincitori dei Campionati; *course rating*, ovvero spostamenti dei *rater* necessari per le misurazioni dei nuovi percorsi di golf o per la certificazione di eventuali modifiche al percorso.

Nell'ambito delle Manifestazioni sportive internazionali, la Federazione ha ospitato l'European Golf Association Annual General Meeting dal 16 al 19 novembre 2022 che ha visto la partecipazione dei membri dell'Associazione e dei vari delegati delle Nazioni europee.

Promozione sportiva

Per quello che riguarda gli eventi e le iniziative promozionali dell'anno 2022, corre l'obbligo citare:

- la campagna digitale promozionale "Prova il Golf" che ha avuto l'obiettivo di incentivare il maggior numero possibile di persone a conoscere e a provare il gioco del golf, con l'adesione di oltre 200 Circoli e la raccolta dei dati di oltre 16.000 lead;
- il Festival dello Sport a Trento il 25 settembre per la promozione del Progetto Ryder Cup alla presenza del Trofeo;
- l'International Golf Travel Market, dove la Federazione ha assicurato la propria presenza istituzionale con una tenda doppia insieme a Ryder Cup Europe e ha ospitato un Golf Day per gli operatori turistici e i giornalisti presso il Golf Nazionale;
- la Ryder Cup a Madrid il 10 ottobre, evento promozionale organizzato in collaborazione con l'Ambasciata d'Italia a Madrid che ha visto la partecipazione del Sindaco di Madrid, della Real Federacion Espanola di Golf e degli alunni e alunne della Scuola Italiana a Madrid;
- il Road to Rome di Piazza di Siena, Villa Borghese a Roma, evento promozionale per la conoscenza e la prova del golf che, considerato il successo delle passate edizioni, è stato organizzato su due giornate il 29 e il 30 ottobre con la visita del neoministro per lo Sport e Giovani Andrea Abodi;
- infine, l'Open Day dell'11 dicembre, dove, alla presenza del Trofeo della Ryder Cup, la Federazione ha aperto al pubblico le porte del Marco Simone Golf Club per una prova del golf e organizzato una Pro-Am per i partner commerciali della Road to Rome.

Squadra Nazionale Paralimpica

Con riferimento all'attività paralimpica, nel 2022 il livornese Tommaso Perrino ha vinto il 22° Open d'Italia Disabili – Sanofi, torneo del circuito internazionale European Disabled Golf Association giocato dal 25 al 26 maggio 2022 sul percorso del Royal Park I Roveri di Torino e organizzato dalla FIG in collaborazione con l'Associazione Europea Golf disabili. Tommaso Perrino, atleta paralimpico livornese e Commissario Tecnico della Squadra Nazionale Paralimpica FIG, ha siglato il suo terzo successo consecutivo nella

manifestazione, con un totale di 140 (69 71, -4) colpi, superando nettamente lo svedese Joakim Bjorkman, secondo con 144 (par) davanti allo svizzero Rasmus Lia (74 74) e al turco Mehmet Kazan (73 75), che hanno chiuso la gara con uno score di 148 (+4). L'evento ha rafforzato il messaggio del golf come sport inclusivo, punto cardine del Progetto Ryder Cup 2023.

I risultati in campo internazionale, hanno visto la partecipazione del nostro team, composto da Lorenzo Bortolato, Paolo Fancelli, Jose Bagnarelli e Riccardo Bianciardi, che ha conquistato la quarta posizione all' European Nation's Cup svolta in Belgio nel mese di giugno.

Inoltre si sono svolti due raduni, il 22 aprile e il 20 ottobre 2022, per i Giocatori di interesse Nazionale presso il Golf Club Cosmopolitan, ove è stato previsto un scouting per l'individuazione di nuovi giocatori reclutabili per la squadra GIN.

Funzionamento

Dall'esame dei costi per il funzionamento dell'esercizio 2022 emerge quanto segue:

| <i>Descrizione</i> | <i>Valori al 31/12/2022</i> | <i>Valori al 31/12/2021</i> | <i>Variazioni</i> |
|---|---------------------------------|---------------------------------|-------------------|
| Costi per il personale e collaborazioni | 3.010.493 | 2.641.425 | 369.068 |
| Organi e Commissioni federali | 219.195 | 224.254 | -5.059 |
| Costi per la comunicazione | 235.802 | 135.477 | 100.325 |
| Costi generali | 846.179 | 757.077 | 89.102 |
| Ammortamenti per funzionamento | 88.008 | 91.356 | -3.348 |
| Funz. e costi gen. attività centrale | 4.399.678 | 3.849.590 | 550.087 |
| Funz. e costi generali Strutt. Terr. | 119.225 | 144.721 | -25.495 |
| Totale generale | 4.518.903 | 3.994.311 | 524.592 |

Il totale dei costi per il funzionamento, centrale e territoriale è in aumento del 13% rispetto al 2021, principalmente per effetto di maggiori costi per il personale e per la comunicazione.

Accantonamenti e oneri diversi di gestione

| <i>Descrizione</i> | <i>Valori al 31/12/2022</i> | <i>Valori al 31/12/2021</i> | <i>Variazioni</i> |
|---|---------------------------------|---------------------------------|-------------------|
| Perdite su crediti | 1.998 | 0 | 1.998 |
| Imposte indirette, tasse e contributi | 56.990 | 55.068 | 1.922 |
| Minusvalenze | 868.039 | 921.500 | -53.461 |
| Soprav. e insuss. passive non iscrivibile in altre voci | 15.581 | -244 | 15.825 |
| Totale gestione straordinaria | 942.608 | 976.324 | -33.716 |

Gli oneri diversi di gestione sono principalmente relativi a:

- Minusvalenze: per la svalutazione del versamento in conto copertura perdite a favore delle società partecipata Golf Nazionale ssd a r.l. e Golfed s.r.l., oltre che per la rinuncia al finanziamento concesso nel 2022 alla partecipata Edusport. Relativamente alla partecipata Golfed S.r.l., si evidenzia che, di fatto, si tratta di costi per l'attività sportiva, dal momento che si tratta della copertura di costi sostenuti per l'organizzazione delle manifestazioni professionistiche che la Società ha organizzato nel 2022 per conto della Federazione;
- Imposte indirette, tasse e contributi: si tratta dell'IMU versata sull'immobile di Sutri.

Affiliazione e tesseramento

Si forniscono di seguito alcuni dati circa il movimento sportivo al 31 dicembre 2022: i tesserati erano 94.046 (84.615 adulti e 9.431 junior) di cui: nuovi tesserati 10.592, tesserati liberi 14.848, Professionisti 729.

I circoli affiliati e le associazioni aggregate erano 368.

Risultato d'esercizio

La Federazione ha chiuso l'esercizio con una perdita di € 1.643.476, risultante dei ricavi e dei costi analizzati in nota integrativa e nella presente relazione. A seguito di tale risultato, il patrimonio netto al 31 dicembre 2022 è pari a € 2.207.940, a fronte di un fondo di dotazione minimo di € 573.000.

| | |
|-------------------------------------|------------------|
| Patrimonio netto al 31/12/21 | 3.851.417 |
| Risultato esercizio 2022 | -1.643.476 |
| Patrimonio netto al 31/12/22 | 2.207.941 |
| <u>Fondo di dotazione minimo</u> | <u>573.000</u> |

Tutto ciò premesso propongo che il Bilancio dell'esercizio 2022 sia approvato e sottoposto all'esame dell'Ente vigilante con parere favorevole da parte del Collegio dei Revisori dei Conti.

Roma, 21 luglio 2023

IL PRESIDENTE
Prof. Franco Chimenti



RELAZIONE DELLA SOCIETÀ DI REVISIONE INDIPENDENTE

**Al Presidente Federale della
Federazione Italiana Golf**

Giudizio

Abbiamo svolto la revisione contabile del bilancio d'esercizio della Federazione Italiana Golf (la Federazione) costituito dallo stato patrimoniale, dal conto economico, dal rendiconto finanziario e dalla nota integrativa per l'esercizio chiuso al 31 dicembre 2022.

A nostro giudizio, il bilancio d'esercizio della Federazione Italiana Golf al 31 dicembre 2022 è stato redatto, in tutti gli aspetti significativi, in conformità ai criteri di redazione illustrati nella nota integrativa.

Elementi alla base del giudizio

Abbiamo svolto la revisione contabile in conformità ai principi di revisione internazionali (ISA Italia). Le nostre responsabilità ai sensi di tali principi sono ulteriormente descritte nella sezione *Responsabilità della società di revisione per la revisione contabile del bilancio d'esercizio* della presente relazione. Siamo indipendenti rispetto alla Federazione in conformità alle norme e ai principi in materia di etica e di indipendenza applicabili nell'ordinamento italiano alla revisione contabile del bilancio. Riteniamo di aver acquisito elementi probativi sufficienti ed appropriati su cui basare il nostro giudizio.

Altri aspetti

La presente relazione è emessa a titolo volontario stante il fatto che lo statuto della Federazione stabilisce che il controllo contabile sia conferito al Collegio dei Revisori dei Conti.

Responsabilità del Presidente e del Collegio dei Revisori dei Conti per il bilancio d'esercizio

Il Presidente Federale è responsabile per la redazione del bilancio d'esercizio in conformità ai criteri di redazione illustrati nella nota integrativa e per quella parte del controllo interno dallo stesso ritenuta necessaria per consentire la redazione di un bilancio che non contenga errori significativi dovuti a frodi o a comportamenti o eventi non intenzionali.

Il Presidente Federale è responsabile per la valutazione della capacità della Federazione di continuare ad operare come un'entità in funzionamento e, nella redazione del bilancio d'esercizio, per l'appropriatezza dell'utilizzo del presupposto della continuità aziendale, nonché per una adeguata informativa in materia. Il Presidente Federale utilizza il presupposto della continuità aziendale nella redazione del bilancio d'esercizio a meno che abbia valutato che sussistono le condizioni per la liquidazione della Federazione o per l'interruzione dell'attività o non abbia alternative realistiche a tali scelte.

Il Collegio dei Revisori dei Conti ha la responsabilità della vigilanza, nei termini previsti dallo statuto, sul processo di predisposizione dell'informativa finanziaria della Federazione.

Responsabilità della società di revisione per la revisione contabile del bilancio d'esercizio

I nostri obiettivi sono l'acquisizione di una ragionevole sicurezza che il bilancio d'esercizio nel suo complesso non contenga errori significativi, dovuti a frodi o a comportamenti o eventi non intenzionali, e l'emissione di una relazione di revisione che includa il nostro giudizio. Per ragionevole sicurezza si intende un livello elevato di sicurezza che, tuttavia, non fornisce la garanzia che una revisione contabile svolta in conformità ai principi di revisione internazionali (ISA Italia) individui sempre un errore significativo, qualora esistente.

Gli errori possono derivare da frodi o da comportamenti o eventi non intenzionali e sono considerati significativi qualora ci si possa ragionevolmente attendere che essi, singolarmente o nel loro insieme, siano in grado di influenzare le decisioni economiche prese dagli utilizzatori sulla base del bilancio d'esercizio.

Nell'ambito della revisione contabile svolta in conformità ai principi di revisione internazionali (ISA Italia), abbiamo esercitato il giudizio professionale e abbiamo mantenuto lo scetticismo professionale per tutta la durata della revisione contabile. Inoltre:

- abbiamo identificato e valutato i rischi di errori significativi nel bilancio d'esercizio, dovuti a frodi o a comportamenti o eventi non intenzionali; abbiamo definito e svolto procedure di revisione in risposta a tali rischi; abbiamo acquisito elementi probativi sufficienti ed appropriati su cui basare il nostro giudizio. Il rischio di non individuare un errore significativo dovuto a frodi è più elevato rispetto al rischio di non individuare un errore significativo derivante da comportamenti o eventi non intenzionali, poiché la frode può implicare l'esistenza di collusioni, falsificazioni, omissioni intenzionali, rappresentazioni fuorvianti o forzature del controllo interno;
- abbiamo acquisito una comprensione del controllo interno rilevante ai fini della revisione contabile allo scopo di definire procedure di revisione appropriate nelle circostanze e non per esprimere un giudizio sull'efficacia del controllo interno della Federazione;
- abbiamo valutato l'appropriatezza dei principi contabili utilizzati nonché la ragionevolezza delle stime contabili effettuate dal Presidente Federale, inclusa la relativa informativa;
- siamo giunti ad una conclusione sull'appropriatezza dell'utilizzo da parte del Presidente Federale del presupposto della continuità aziendale e, in base agli elementi probativi acquisiti, sull'eventuale esistenza di una incertezza significativa riguardo a eventi o circostanze che possono far sorgere dubbi significativi sulla capacità della Federazione di continuare ad operare come un'entità in funzionamento. In presenza di un'incertezza significativa, siamo tenuti a richiamare l'attenzione nella relazione di revisione sulla relativa informativa di bilancio, ovvero, qualora tale informativa sia inadeguata, a riflettere tale circostanza nella formulazione del nostro giudizio. Le nostre conclusioni sono basate sugli elementi probativi acquisiti fino alla data della presente relazione. Tuttavia, eventi o circostanze successivi possono comportare che la Federazione cessi di operare come un'entità in funzionamento.

Abbiamo comunicato ai responsabili delle attività di governance, identificati ad un livello appropriato come richiesto dagli ISA Italia, tra gli altri aspetti, la portata e la tempistica pianificate per la revisione contabile e i risultati significativi emersi, incluse le eventuali carenze significative nel controllo interno identificate nel corso della revisione contabile.

DELOITTE & TOUCHE S.p.A.

A handwritten signature in black ink, appearing to read 'Claudio Martino', written in a cursive style.

Claudio Martino
Director

Roma, 26 luglio 2023

FEDERAZIONE ITALIANA GOLF
(allegato al verbale n. 4 del 21 luglio 2023)

**Relazione del Collegio dei Revisori
sul Bilancio di Esercizio al 31 dicembre 2022**

Al Presidente della Federazione Italiana Golf, ai Consiglieri federali, al Comitato Olimpico Nazionale Italiano.

Il Collegio dei Revisori presenta la propria Relazione al Bilancio Consuntivo dell'esercizio 2022 in ottemperanza all'articolo 42 dello Statuto e ai sensi dell'articolo 23 del Regolamento Amministrazione e Contabilità della Federazione Italiana Golf per le cui letture si rimanda alle precedenti Relazioni del Collegio.

Premessa

Secondo il disposto dell'articolo 2 del Regolamento di Amministrazione e Finanza del 10 dicembre 2008, *“La gestione economica, patrimoniale e finanziaria della Federazione si svolge in ottemperanza alle disposizioni del Codice Civile in materia di associazioni con personalità giuridica di diritto privato, ai principi approvati ed adottati dal CONI ed allo Statuto federale.*

La gestione economica, patrimoniale e finanziaria della Federazione si svolge secondo i seguenti principi contabili di riferimento:

- *modello contabile economico-patrimoniale coerente con la disciplina civilistica;*
- *equilibrio economico, rappresentato dal corretto bilanciamento tra costi e ricavi;*
- *principio della competenza economica, secondo il quale i costi e i ricavi devono essere rappresentati nel conto economico dell'esercizio in cui hanno trovato giustificazione;*
- *prudenza, continuità della gestione, rappresentazione veritiera e corretta, prevalenza della sostanza sulla forma, comprensibilità, imparzialità, comparabilità e verificabilità delle informazioni”.*

Il perseguimento dell'equilibrio economico è presupposto fondamentale per garantire nel tempo la continuità operativa e la soddisfazione dei fini per i quali la Federazione è stata costituita.

Procedure di revisione

Il Collegio dei Revisori, nell'espletamento del mandato affidatogli, ha eseguito le attività di controllo e vigilanza previste dai principi e criteri per la formulazione del Regolamento di Contabilità delle FSN e DSA emanati dal CONI nonché delle linee guida del Principio Contabile n. 1 sulla redazione dei bilanci degli enti non commerciali.

Le attività di vigilanza e controllo sono state effettuate dal Collegio durante le riunioni periodiche, in occasione delle verifiche sulle due variazioni al Bilancio di previsione deliberate nel corso del 2022 e in ultima nella verifica dei documenti che formano il Bilancio dell'esercizio di cui alla presente relazione.

Il Collegio dei Revisori rammenta che sin dall'esercizio chiuso il 31-12-2016 il Bilancio è stato sottoposto a revisione volontaria da parte di "Deloitte & Touche" con la quale il Collegio ha intrattenuto vari scambi di informazioni. Sebbene la revisione fosse comunque "volontaria", per non duplicare l'impegno dell'ufficio amministrazione e contabilità della Federazione, il Collegio dei Revisori ha tratto riferimento ad alcune procedure di revisione effettuate da "Deloitte & Touche" per procedere ai propri controlli. Nell'ambito dell'opportuno scambio di informazioni con "Deloitte & Touche", il Collegio è stato informato che la società di revisione rilascerà la propria opinione con un giudizio positivo, fermo un richiamo d'informativa relativamente al verificarsi, per l'anno 2023, del presupposto della continuità aziendale, che resta subordinato alla concreta realizzazione delle assunzioni poste alla base del piano pluriennale 2024 - 2027.

1) Attestazione del Collegio dei Revisori sulla corrispondenza dei dati riportati nel bilancio con quelli desunti dalla contabilità, l'esistenza delle attività e delle passività, la loro corretta esposizione nonché l'attendibilità delle valutazioni di bilancio, la correttezza dei risultati economici della gestione e della situazione patrimoniale, l'esattezza e la chiarezza dei dati contabili.

Abbiamo svolto la revisione contabile del bilancio d'esercizio al 31 dicembre 2022. Il nostro esame è stato condotto secondo gli statuiti principi di revisione. In conformità ai predetti principi, la revisione è stata svolta al fine di acquisire ogni elemento necessario per accertare se il bilancio d'esercizio sia viziato da errori significativi e se risulti, nel suo complesso, attendibile.

Il procedimento di controllo contabile è stato svolto in modo coerente con la dimensione della Federazione e con il suo assetto organizzativo. Esso comprende l'esame, sulla base di verifiche a campione, degli elementi probatori a supporto dei saldi e delle informazioni contenuti nel Bilancio, nonché la valutazione dell'adeguatezza e della correttezza dei criteri contabili utilizzati e della ragionevolezza delle stime e delle valutazioni effettuate dall'organo amministrativo. Riteniamo che il lavoro svolto fornisca una ragionevole base per l'espressione del nostro giudizio professionale. Abbiamo ricevuto informazioni dirette da parte dei legali della Federazione.

Gli obiettivi del Collegio dei Revisori sono l'acquisizione di una ragionevole sicurezza che il bilancio d'esercizio nel suo complesso non contenga errori significativi, dovuti a frodi o a comportamenti o eventi non intenzionali, e l'emissione di una relazione di

revisione che includa il nostro giudizio. Per “ragionevole sicurezza” si intende un livello elevato di sicurezza che non fornisce tuttavia la garanzia che una revisione contabile svolta in conformità ai principi di revisione individui sempre un errore significativo, qualora esistente. Gli errori possono derivare da frodi o da comportamenti o eventi non intenzionali e sono considerati significativi qualora ci si possa ragionevolmente attendere che essi, singolarmente o nel loro insieme, siano in grado di influenzare le decisioni economiche prese dagli utilizzatori sulla base del bilancio d’esercizio. Nell’ambito della revisione contabile svolta in conformità ai principi di revisione abbiamo esercitato il giudizio professionale ed abbiamo mantenuto il giusto distacco professionale per tutta la durata del nostro lavoro. Inoltre:

- abbiamo identificato e valutato i rischi di errori significativi nel bilancio d’esercizio, dovuti a frodi o a comportamenti o eventi non intenzionali; abbiamo effettuato verifiche periodiche, anche su base casuale, su cui basare il nostro giudizio. Il rischio di non individuare un errore significativo dovuto a frodi è più elevato rispetto al rischio di non individuare un errore significativo derivante da comportamenti o eventi non intenzionali poiché la frode può implicare l’esistenza di collusioni, falsificazioni, omissioni intenzionali, rappresentazioni fuorvianti o forzature del controllo interno;
- durante le verifiche periodiche abbiamo monitorato il sistema del controllo interno e di deleghe allo scopo di allineare le nostre procedure di controllo;
- assieme a “Deloitte & Touche” abbiamo valutato l’appropriatezza dei principi contabili utilizzati, nonché la ragionevolezza delle stime contabili effettuate dal Consiglio Federale, inclusa la relativa informativa;
- abbiamo valutato la presentazione, la struttura e il contenuto del bilancio d’esercizio nel suo complesso, inclusa l’informativa, e se il bilancio d’esercizio rappresenti le operazioni e gli eventi sottostanti, ordinari e straordinari, in modo da fornire una chiara e corretta rappresentazione;
- rileviamo che il Consiglio federale ha provveduto alla redazione del Bilancio di esercizio del presupposto della continuità aziendale in riferimento a quanto previsto dalla Circolare emanata dal CONI l’11 ottobre 2005 già citata in Nota integrativa degli anni passati e ancora in vigore. A tal proposito, evidenziamo come il Consiglio Federale si sia ulteriormente soffermato anche sull’esame dell’andamento economico, patrimoniale e finanziario dell’esercizio 2023, anno di svolgimento della Ryder Cup. L’esame delle proiezioni, infatti, evidenzia l’insorgere di uno squilibrio economico e finanziario che, inevitabilmente, richiede la tempestiva adozione di adeguate misure idonee a sopperire al citato fabbisogno. A tal fine, il Consiglio Federale ha attentamente valutato le modalità e le attività per poter conseguire il ripristino dell’equilibrio economico, patrimoniale e finanziario della Federazione,

predisponendo ed approvando, in data 19 luglio 2023, un piano pluriennale 2024 - 2027 che, *inter alia*, prevede i) l'incasso entro l'esercizio 2023 di contributi a fondo perduto per complessivi Euro 6 milioni (di cui Euro 4 milioni alla data della presente relazione già confermati), ii) l'accensione di nuovi finanziamenti a lungo termine con l'Istituto di Credito Sportivo per un ammontare complessivo pari ad Euro 6,9 milioni e iii) la ricostituzione del fondo di dotazione minimo al 31 dicembre 2027 raggiungendosi in tale esercizio un patrimonio netto complessivo di Euro 1,345 milioni.

- Per l'analisi dei saldi clienti e fornitori, sono state utilizzate le risultanze delle verifiche di "Deloitte & Touche".

Per il giudizio relativo al bilancio dell'esercizio precedente, i cui dati sono presentati in bilancio ai fini comparativi, si fa riferimento alla relazione del Collegio dei Revisori del 9.06.2022.

Dalle risultanze di Bilancio, emerge che la Federazione ha chiuso l'esercizio con un risultato economico negativo pari ad euro -1.643.476 che si riassume nei seguenti valori di sintesi:

| <i>Stato Patrimoniale</i> | | |
|-------------------------------------|------------------------------|------------------------------|
| Descrizione | 31.12.2022 Valore | 31.12.2021 Valore |
| <i>Immobilizzazioni immateriali</i> | 2.343.108,78 | 2.742.221,74 |
| <i>Immobilizzazioni Materiali</i> | 2.767.311,95 | 2.945.097,16 |
| <i>Immobilizzazioni Finanziarie</i> | 20.500,00 | 10.500,00 |
| Totale Immobilizzazioni | 5.130.920,73 | 5.697.818,90 |
| <i>Crediti</i> | 3.688.423,13 | 2.502.399,29 |
| <i>Disponibilità Liquide</i> | 1.866.133,98 | 5.691.055,97 |
| Totale Attivo Circolante | 5.554.557,11 | 8.193.455,26 |
| <i>Ratei e Risconti</i> | 1.408.412,47 | 700.981,11 |
| ATTIVO | 12.093.890,31 | 14.592.255,27 |
| Fondo di dotazione | 1.018.241,47 | 1.018.241,47 |
| Riserve | - | - |
| Utili /perdite) portati a nuovo | 2.833.174,87 | 2.019.028,53 |
| Risultato di esercizio | -1.643.476,28 | 814.146,34 |
| Patrimonio netto | 2.207.940,06 | 3.851.416,34 |
| Fondi per rischi ed oneri | 600,00 | 15.938,42 |
| Trattamento di fine rapporto | 740.416,00 | 650.167,36 |

| | | |
|------------------|----------------------|----------------------|
| Debiti | 7.099.639,03 | 7.945.094,32 |
| Ratei e risconti | 2.045.295,22 | 2.129.638,83 |
| PASSIVO | 12.093.890,31 | 14.592.255,27 |

| <i>Valore della Produzione</i> | | |
|--|----------------------|----------------------|
| Descrizione | 31.12.2022 Valore | 31.12.2021 Valore |
| Contributi Sport e Salute | 9.263.587,00 | 10.584.704,20 |
| Contributi dello Stato, Regione, Enti Locali | 500.000,00 | 502.901,35 |
| Quote degli associati | 8.424.217,00 | 8.365.037,50 |
| Ricavi da Manifestazioni Internazionali | 36.140,94 | 50.577,71 |
| Ricavi da pubblicità e sponsorizzazioni | 1.781.389,88 | 1.740.615,00 |
| Altri ricavi gestione ordinaria | 359.678,42 | 216.540,30 |
| Contributi Comitato Italiano Paralimpico | 64.999,98 | 15.000,00 |
| Ricavi della struttura territoriale | 250.871,72 | 85.205,27 |
| TOTALE VALORE DELLA PRODUZIONE | 20.680.884,94 | 21.560.581,33 |

| <i>Costi della Produzione</i> | | |
|--|----------------------|----------------------|
| Descrizione | 31.12.2022 Valore | 31.12.2021 Valore |
| Partecipaz. a Manif. Sport. Naz. - P.O.A.L. | 1.880.504,69 | 2.153.751,90 |
| Organizzaz. Manifestaz. Sportive internaz. | 11.054.075,27 | 9.948.872,14 |
| Organizzaz. Manifestaz. Sportive nazionali | 290.508,08 | 298.654,41 |
| Partecipazione ad organismi internaz. | 42.022,56 | 32.481,48 |
| Formazione, ricerca e documentazione | 237.162,41 | 262.764,43 |
| Promozione sportiva | 840.945,94 | 703.924,55 |
| Contributi per l'attività sportiva | 427.135,00 | 718.230,23 |
| Gestione impianti sportivi | 58.356,29 | 53.395,53 |
| Altri costi attività sportiva | 246.970,78 | 239.262,82 |
| Ammortamenti attività sportiva | 693.878,47 | 690.574,34 |
| Accantonamento rischi ed oneri attività sportiva | 25.200,00 | 0,00 |
| Attività naz. e internaz. preparaz. Paralimpica | 51.497,61 | 21.358,01 |
| Attività sportiva paralimpica | 47.255,17 | 45.542,48 |
| Totale Costi attività sportiva centrale | 15.895.512,27 | 15.168.812,32 |
| Costi attività sportiva territoriale | 768.214,65 | 494.184,07 |
| TOTALE ATTIVITA' SPORTIVA | 16.663.726,92 | 15.662.996,39 |
| Costo per il personale e collaborazioni | 3.010.492,84 | 2.641.425,16 |

| | | |
|---|-----------------------|----------------------|
| Organi e commissioni federali | 219.195,38 | 224.254,44 |
| Costi per la comunicazione | 235.802,22 | 135.477,19 |
| Costi generali | 846.179,16 | 757.077,13 |
| Ammortamenti per funzionamento | 88.007,90 | 91.356,21 |
| Totale costi generali attività centrale | 4.399.677,50 | 3.849.590,13 |
| Costi generali struttura territoriale | 119.225,38 | 144.720,63 |
| TOTALE FUNZIONAMENTO E COSTI GENERALI | 4.518.902,88 | 3.994.310,76 |
| Accantonamenti rischi ed oneri | 0,00 | 600,00 |
| Accantonamenti fondo svalutazione crediti | - | - |
| TOTALE ACCANTONAMENTI | 0,00 | 600,00 |
| Oneri diversi di gestione | 942.608,30 | 976.323,57 |
| TOTALE COSTI DELLA PRODUZIONE | 22.125.238,10 | 20.634.230,72 |
| <i>Differenza Valore e Costi della produzione</i> | - 1.444.353,16 | 926.350,61 |
| Oneri finanziari | - 103.945,12 | - 23.215,39 |
| Imposte sul reddito | - 95.178,00 | - 88.988,88 |
| RISULTATO DI ESERCIZIO | - 1.643.476,28 | 814.146,34 |

L'andamento dei contributi della società "Sport e Salute SpA ex CONI negli ultimi cinque anni è stato il seguente. In dettaglio:

| anno 2018 | anno 2019 | anno 2020 | anno 2021 | anno 2022 |
|--------------|--------------|--------------|---------------|--------------|
| 9.048.446,00 | 9.525.903,25 | 7.045.884,00 | 10.584.704,20 | 9.263.587,00 |

Particolare rilevanza assumono i costi collegati all'impegno dell'Italia nel progetto Ryder e, tra questi, quelli collegati all'organizzazione dell'Open d'Italia, con un monte premi di ca. 3 milioni di euro, e gli altri tornei del circuito Challenge, Senior ed Alps. Considerato che, a decorrere dal Bilancio 2017, tali costi sono stati imputati in vari capitoli di spesa, risulta complesso "stimare" l'impatto della Ryder Cup e così seguire l'evoluzione dell'impegno economico e finanziario della Federazione negli anni 2014-2021 per questo straordinario progetto. Se è stato semplice rilevare questi costi nei primi due anni iniziali nel corso dei quali è stata predisposta e presentata la candidatura (170 mila euro nel 2014 e 751 mila euro nel corso del 2015), negli anni successivi questa rilevazione è difficilmente attuabile, sia perché i costi del progetto Ryder sono stati imputati in vari capitoli di spesa, ammortamenti ed oneri finanziari compresi, sia perché gran parte della struttura operativa ed amministrativa della Federazione è stata coinvolta nella gestione dell'intero progetto. Per una maggior comprensione degli oneri sostenuti relativamente al progetto Ryder, i dati di bilancio sono da integrare con le informazioni contenute nel piano economico finanziario 2017/2027.

Anche se questo dato non rappresenta un valore completo, per comprendere l'evoluzione dei costi legati al progetto Ryder si segnala l'andamento dei costi iscritti nel capitolo "Organizzazioni manifestazioni sportive Internazionali" degli ultimi cinque anni:

| anno 2018 | anno 2019 | anno 2020 | anno 2021 | anno 2022 |
|---------------|---------------|--------------|--------------|---------------|
| 12.695.826,70 | 13.152.674,64 | 5.623.827,58 | 9.948.872,14 | 11.054.075,27 |

Negli anni 2014-2017 nessuno dei costi organizzativi della Ryder è stato capitalizzato come onere pluriennale incidendo quindi solo nell'anno di competenza. Nel 2018 e 2019 sono stati capitalizzati, tra le immobilizzazioni immateriali, i costi sostenuti con Terna per l'attività di interrimento dei cavi elettrici sul percorso di gara del Marco Simone, in quanto riguardano l'intero arco del progetto Ryder ovvero dall'anno di entrata in funzione al 2027 compreso. Per lo stesso motivo sono stati riscontati, nel rispetto della competenza temporale, quota parte dei costi sostenuti dalla Federazione a fronte del contratto per i servizi offerti dal "Marco Simone G.C." per il periodo 2018-2027.

Segnaliamo inoltre che il Bilancio dell'esercizio 2022, come i precedenti, è gravato dalla perdita "ordinaria" della società "Golf Nazionale Srl ssd", interamente partecipata dalla Federazione Italiana Golf. La perdita sofferta nel 2022 dalla "Golf Nazionale Srl ssd" è stata pari ad euro 463.502 (euro 327.107 nel 2021 euro 338.775 nel 2020). La svalutazione della partecipazione nel bilancio ammonta ad Euro 465 mila.

Inoltre, il Bilancio dell'esercizio 2022 è gravato dalla perdita della società "Golfed Srl ssd", interamente partecipata dalla Federazione Italiana Golf, pari ad Euro 393.549: la svalutazione della partecipazione in bilancio ammonta ad Euro 395.000. Si rammenta che la Società in questione svolge due importanti funzioni per il socio di riferimento: una "primaria" che consiste nel mantenere viva l'attività sportiva dilettantistica preesistente e la funzionalità degli impianti; una secondaria indiretta, ma ancor più importante, che risiede nel preservare il valore economico del patrimonio immobiliare attraverso il suo utilizzo, sorveglianza e manutenzione ordinaria che solo un'attività effettivamente ivi esercitata può garantire.

2) Analisi del Collegio dei Revisori e informazioni in ordine alla stabilità dell'equilibrio di bilancio e, in caso di perdita d'esercizio; informazioni circa la struttura della stessa e le prospettive di riassorbimento.

Le disponibilità liquide della Federazione al 31.12.2022, pari ad Euro 1.866.134, sono rappresentate dalle giacenze sui conti correnti e dalla consistenza di cassa. Per determinare il saldo finale di tesoreria deve aggiungersi, con segno negativo, l'importo capitale del mutuo ipotecario sottoscritto a settembre 2016 con il Credito Sportivo per 4

milioni di euro, gli affidamenti utilizzati, gli interessi passivi sul mutuo e gli addebiti su carte di credito. L'andamento del saldo di tesoreria (ovvero della posizione finanziaria) della Federazione degli ultimi anni è stato il seguente:

| | | |
|---|------|-------------|
| saldo finale di tesoreria al 31-12-2015 | euro | 1.974.618 |
| saldo finale di tesoreria al 31.12.2016 | euro | - 3.145.256 |
| saldo finale di tesoreria al 31.12.2017 | euro | - 1.832.434 |
| saldo finale di tesoreria al 31.12.2018 | euro | - 2.782.494 |
| saldo finale di tesoreria al 31.12.2019 | euro | - 4.387.919 |
| saldo finale di tesoreria al 31.12.2020 | euro | - 19.474 |
| saldo finale di tesoreria al 31.12.2021 | euro | -2.214.954 |
| saldo finale di tesoreria al 31.12.2022 | euro | -1.371.063 |

Il Patrimonio netto della Federazione al 31-12-2022 ammonta ad Euro 2.207.940 rispetto ad Euro 3.851.416 dell'anno 2021.

3) Valutazioni del Collegio dei Revisori sul rispetto dei principi di corretta amministrazione.

Nel corso dell'anno 2022 il Collegio si è riunito in presenza e/o tele/audio conferenza 5 volte redigendo 9 verbali depositati in Federazione e trasmessi al CONI. Ha inoltre partecipato alle Riunioni del Consiglio Federale (8g) svoltesi nel rispetto delle norme legislative e regolamentari che ne disciplinano il funzionamento.

Il Collegio ha inoltre vigilato sull'osservanza della legge e dell'atto costitutivo e sul rispetto dei principi di corretta amministrazione, sulla regolare tenuta della contabilità e sulla rispondenza delle scritture contabili ai valori iscritti in Bilancio. Ha inoltre vigilato sull'attuazione da parte della Federazione delle disposizioni emanate dal CONI con circolari e note.

Il Collegio dei Revisori ha costantemente tenuto sotto controllo l'evoluzione della situazione finanziaria della Federazione dandone rilievo nei verbali delle riunioni periodiche. Analoga attenzione è stata posta alla giacenza sul conto corrente dedicato ai costi del personale dipendente, degli oneri accessori e del TFR.

Durante le riunioni del Collegio e del Consiglio Federale sono state fornite informazioni sul generale andamento della gestione e sulla sua prevedibile evoluzione nonché sulle operazioni di maggior rilievo connesse al "Progetto Ryder 2023" deliberate dal Consiglio e sulla sua prevedibile evoluzione e possiamo ragionevolmente assicurare che per quanto a nostra conoscenza le azioni poste in essere sono conformi alla legge ed allo statuto sociale.

Il Collegio, come riportato nei verbali periodici, ha costantemente invitato il Consiglio

federale a monitorare i costi ordinari e straordinari dell'esercizio al fine di mantenerli in linea con le previsioni assunte, ad un attento e costante controllo dell'andamento delle società partecipate nonché del connesso assorbimento di liquidità della Federazione.

4) Verifica del Collegio dei Revisori sull'osservanza delle norme che presiedono la formazione del bilancio.

Il Bilancio dell'esercizio chiuso il 31 dicembre 2022 è costituito dallo stato patrimoniale, dal conto economico, dal rendiconto finanziario, dalla nota integrativa; è accompagnato dalla Relazione del Presidente e completato con la presente Relazione del Collegio dei Revisori.

Lo stato patrimoniale e il conto economico forniscono ampio dettaglio delle poste patrimoniali, delle entrate, dei costi, degli ammortamenti, delle imposte e degli accantonamenti operati dalla Federazione. Il Rendiconto finanziario fornisce una sintesi delle variazioni di liquidità mentre la nota integrativa contiene le informazioni di base richieste dal Codice civile e l'illustrazione dei principali dati di bilancio al fine di dare una rappresentazione più chiara e completa dell'intero corpus documentale.

La nota integrativa riserva un paragrafo sull'andamento della gestione dopo la chiusura dell'esercizio 2022, stimando un disequilibrio patrimoniale e finanziario alla fine dell'anno 2023, oggetto di copertura come meglio precisato al paragrafo 4) della presente Relazione.

Nel corso del 2022 il Collegio dei Revisori ha vigilato sull'osservanza della legge e dello statuto e sul rispetto dei principi di corretta amministrazione. Ha partecipato alle riunioni del Consiglio Federale, in relazione alle quali, sulla base delle informazioni disponibili, non ha rilevato violazioni della legge e dello statuto, né operazioni non pianificate manifestamente imprudenti, azzardate, in potenziale conflitto di interesse o tali da compromettere l'integrità del patrimonio sociale. Nel corso di queste riunioni abbiamo acquisito informazioni sul generale andamento della gestione e sulla sua prevedibile evoluzione, nonché sulle operazioni di maggior rilievo, per le loro dimensioni o caratteristiche, effettuate dalla Federazione e, in base alle informazioni acquisite, non abbiamo ulteriori particolari osservazioni oltre quelle collegate al Progetto Ryder negli altri capitoli della presente Relazione.

Abbiamo acquisito conoscenza e vigilato, per quanto di nostra competenza, sull'adequazione e sul funzionamento dell'assetto organizzativo della Federazione, dei rapporti con le unità periferiche, anche tramite la raccolta di informazioni con i vari Uffici e a tale riguardo non abbiamo osservazioni particolari da riferire.

Abbiamo acquisito conoscenza e vigilato, per quanto di nostra competenza, sull'adeguatezza e sul funzionamento del sistema amministrativo, nonché sull'affidabilità di quest'ultimo a rappresentare correttamente i fatti di gestione, mediante l'ottenimento di informazioni dall'ufficio amministrativo e dallo studio di assistenza contabile e fiscale, dallo studio legale di riferimento della Federazione nonché l'esame dei documenti amministrativi e contabili, e a tale riguardo, non abbiamo osservazioni da riferire. Nel corso dell'attività di vigilanza, come sopra descritta, non sono emersi altri fatti significativi tali da richiederne la menzione nella presente relazione.

Alla luce delle nostre verifiche possiamo ragionevolmente assicurare che le azioni poste in essere dal Consiglio Federale sono state conformi alle normative vigenti ed al regolamento, ai principi di prudenza e salvaguardia del patrimonio mobiliare ed immobiliare della Federazione e nel contempo di prosecuzione della politica di sviluppo del golf anche attraverso il sostegno delle squadre nazionali e dei settori dilettantistico e professionistico. Tutto il movimento collegato alla Ryder Cup a Roma non potrà che favorire lo sviluppo del golf in Italia in tutti i circoli aggregati ed affiliati, un auspicabile aumento almeno nel medio termine delle persone che si avvicineranno a questo sport ed uno sviluppo del turismo sportivo in tutto il territorio nazionale.

5) Proposta del Collegio dei Revisori finalizzata all'approvazione o meno del bilancio d'esercizio da parte del Consiglio Federale, comprensivo di un giudizio (senza rilievi, con rilievi o negativo) sulla conformità del bilancio alle norme che ne disciplinano i criteri di redazione e di valutazione.

Relativamente al bilancio d'esercizio chiuso al 31 dicembre 2022, composto da Stato Patrimoniale, Conto Economico, dal Rendiconto Finanziario e dalla Nota Integrativa, Vi informiamo di aver vigilato sull'impostazione generale data allo stesso, sulla sua generale conformità alla legge ed ai Principi e Criteri deliberati dal Consiglio Nazionale del CONI e, a tale riguardo, non abbiamo rilievi da formulare od osservazioni da riferire. A nostro giudizio il Bilancio d'esercizio della Federazione Italiana Golf, redatto sulla base di un principio di continuità ed in particolare di continuità del "Progetto Ryder", è conforme alle norme che ne disciplinano i criteri di redazione; esso pertanto è stato redatto con chiarezza e fornisce una rappresentazione veritiera e corretta della situazione patrimoniale e finanziaria al 31 dicembre 2022, del risultato economico per l'esercizio chiuso a tale data in conformità alle norme italiane che ne disciplinano i criteri di redazione.

Si richiama l'attenzione sul principio della continuità aziendale che ha influito nei criteri di valutazione e quindi nella redazione del presente Bilancio, in quanto lo stesso è strettamente correlato alla positiva evoluzione del "Progetto Ryder" sino al 2027, nonché

al verificarsi delle assunzioni previste per l'esercizio 2023 e poste alla base del piano di rientro sul periodo 2024-2027 così come approvato dal Consiglio Federale in data 19 luglio 2023.

Tenuto conto di quanto sopra, il Collegio dei Revisori esprime parere favorevole all'approvazione del Bilancio d'esercizio al 31 dicembre 2022 così come predisposto dall'Ufficio amministrativo della Federazione e dal Presidente.


Roma, 21 luglio 2023



dott. Andrea Valmarana



Avv. Laura Bellicini



dott. Cristiano Cerchiai

RELAZIONE DELLA SOCIETÀ DI REVISIONE INDIPENDENTE

**Al Presidente Federale della
Federazione Italiana Golf**

Giudizio

Abbiamo svolto la revisione contabile del bilancio d'esercizio della Federazione Italiana Golf (la Federazione) costituito dallo stato patrimoniale, dal conto economico, dal rendiconto finanziario e dalla nota integrativa per l'esercizio chiuso al 31 dicembre 2022.

A nostro giudizio, il bilancio d'esercizio della Federazione Italiana Golf al 31 dicembre 2022 è stato redatto, in tutti gli aspetti significativi, in conformità ai criteri di redazione illustrati nella nota integrativa.

Elementi alla base del giudizio

Abbiamo svolto la revisione contabile in conformità ai principi di revisione internazionali (ISA Italia). Le nostre responsabilità ai sensi di tali principi sono ulteriormente descritte nella sezione *Responsabilità della società di revisione per la revisione contabile del bilancio d'esercizio* della presente relazione. Siamo indipendenti rispetto alla Federazione in conformità alle norme e ai principi in materia di etica e di indipendenza applicabili nell'ordinamento italiano alla revisione contabile del bilancio. Riteniamo di aver acquisito elementi probativi sufficienti ed appropriati su cui basare il nostro giudizio.

Altri aspetti

La presente relazione è emessa a titolo volontario stante il fatto che lo statuto della Federazione stabilisce che il controllo contabile sia conferito al Collegio dei Revisori dei Conti.

Responsabilità del Presidente e del Collegio dei Revisori dei Conti per il bilancio d'esercizio

Il Presidente Federale è responsabile per la redazione del bilancio d'esercizio in conformità ai criteri di redazione illustrati nella nota integrativa e per quella parte del controllo interno dallo stesso ritenuta necessaria per consentire la redazione di un bilancio che non contenga errori significativi dovuti a frodi o a comportamenti o eventi non intenzionali.

Il Presidente Federale è responsabile per la valutazione della capacità della Federazione di continuare ad operare come un'entità in funzionamento e, nella redazione del bilancio d'esercizio, per l'appropriatezza dell'utilizzo del presupposto della continuità aziendale, nonché per una adeguata informativa in materia. Il Presidente Federale utilizza il presupposto della continuità aziendale nella redazione del bilancio d'esercizio a meno che abbia valutato che sussistono le condizioni per la liquidazione della Federazione o per l'interruzione dell'attività o non abbia alternative realistiche a tali scelte.

Il Collegio dei Revisori dei Conti ha la responsabilità della vigilanza, nei termini previsti dallo statuto, sul processo di predisposizione dell'informativa finanziaria della Federazione.

Responsabilità della società di revisione per la revisione contabile del bilancio d'esercizio

I nostri obiettivi sono l'acquisizione di una ragionevole sicurezza che il bilancio d'esercizio nel suo complesso non contenga errori significativi, dovuti a frodi o a comportamenti o eventi non intenzionali, e l'emissione di una relazione di revisione che includa il nostro giudizio. Per ragionevole sicurezza si intende un livello elevato di sicurezza che, tuttavia, non fornisce la garanzia che una revisione contabile svolta in conformità ai principi di revisione internazionali (ISA Italia) individui sempre un errore significativo, qualora esistente.


Gli errori possono derivare da frodi o da comportamenti o eventi non intenzionali e sono considerati significativi qualora ci si possa ragionevolmente attendere che essi, singolarmente o nel loro insieme, siano in grado di influenzare le decisioni economiche prese dagli utilizzatori sulla base del bilancio d'esercizio.

Nell'ambito della revisione contabile svolta in conformità ai principi di revisione internazionali (ISA Italia), abbiamo esercitato il giudizio professionale e abbiamo mantenuto lo scetticismo professionale per tutta la durata della revisione contabile. Inoltre:

- abbiamo identificato e valutato i rischi di errori significativi nel bilancio d'esercizio, dovuti a frodi o a comportamenti o eventi non intenzionali; abbiamo definito e svolto procedure di revisione in risposta a tali rischi; abbiamo acquisito elementi probativi sufficienti ed appropriati su cui basare il nostro giudizio. Il rischio di non individuare un errore significativo dovuto a frodi è più elevato rispetto al rischio di non individuare un errore significativo derivante da comportamenti o eventi non intenzionali, poiché la frode può implicare l'esistenza di collusioni, falsificazioni, omissioni intenzionali, rappresentazioni fuorvianti o forzature del controllo interno;
- abbiamo acquisito una comprensione del controllo interno rilevante ai fini della revisione contabile allo scopo di definire procedure di revisione appropriate nelle circostanze e non per esprimere un giudizio sull'efficacia del controllo interno della Federazione;
- abbiamo valutato l'appropriatezza dei principi contabili utilizzati nonché la ragionevolezza delle stime contabili effettuate dal Presidente Federale, inclusa la relativa informativa;
- siamo giunti ad una conclusione sull'appropriatezza dell'utilizzo da parte del Presidente Federale del presupposto della continuità aziendale e, in base agli elementi probativi acquisiti, sull'eventuale esistenza di una incertezza significativa riguardo a eventi o circostanze che possono far sorgere dubbi significativi sulla capacità della Federazione di continuare ad operare come un'entità in funzionamento. In presenza di un'incertezza significativa, siamo tenuti a richiamare l'attenzione nella relazione di revisione sulla relativa informativa di bilancio, ovvero, qualora tale informativa sia inadeguata, a riflettere tale circostanza nella formulazione del nostro giudizio. Le nostre conclusioni sono basate sugli elementi probativi acquisiti fino alla data della presente relazione. Tuttavia, eventi o circostanze successivi possono comportare che la Federazione cessi di operare come un'entità in funzionamento.

Abbiamo comunicato ai responsabili delle attività di governance, identificati ad un livello appropriato come richiesto dagli ISA Italia, tra gli altri aspetti, la portata e la tempistica pianificate per la revisione contabile e i risultati significativi emersi, incluse le eventuali carenze significative nel controllo interno identificate nel corso della revisione contabile.

DELOITTE & TOUCHE S.p.A.

A handwritten signature in black ink, appearing to read 'Claudio Martino', written in a cursive style.

Claudio Martino
Director

Roma, 26 luglio 2023