



**FEDERAZIONE  
ITALIANA  
GOLF**

# **MANUALE AZZURRO 2023**

*Attività Agonistica Giovanile Nazionale*

---

Versione: 1.0  
Data: 01 / 12 / 2022



Versione	Data	Modifiche apportate al documento rispetto alla versione precedente	
		Pag.	Modifica
<b>PRINCIPALI DIFFERENZE CON IL MANUALE AZZURRO 2022</b>			
1.0	01/12/2022	14	Nuovo Calcolo Score
		14, 22	Nuovi Giri Minimi per fascia di età
		37	Criteri Circolare Ministero Istruzione e Merito
		57, 66	Nuova data per assegnazione WC Venice Open
		60	Nuova tabella attribuzione punti Ranking SF
		62, 70	Nuovi criteri qualificazione finale SF TD Nazionale
		67	Attribuzione premio primo netto Gare TD
		69	Revisione punti ODM per vincitori Circuito TD



## INDICE

<b>1</b>	<b>DEFINIZIONI</b> .....	<b>4</b>
<b>2</b>	<b>INTRODUZIONE</b> .....	<b>5</b>
2.1	Organigramma .....	7
2.2	Ruoli e Competenze .....	9
2.3	Calendario Attività Sportiva Agonistica e Amatoriale Regionale .....	11
2.4	Gli obiettivi del Manuale Azzurro .....	12
<b>3</b>	<b>PARTE I: REGOLAMENTI NAZIONALI</b> .....	<b>14</b>
3.1	Il <i>Ranking</i> Nazionale .....	14
3.2	Gare valide per il <i>Ranking</i> Nazionale .....	16
3.3	Attività Giovanile: riassunto delle Condizioni di Gara .....	16
3.4	Le qualifiche federali .....	20
3.4.1	Brevetto (B) e Brevetto Giovanile (BG) .....	21
3.4.2	Brevetto Nazionale (BN) .....	25
3.4.3	Brevetto Zonale (BZ) .....	27
3.4.4	Agevolazioni per B, BG e BN .....	28
3.4.5	Agevolazioni riservate a Zona 7 e U.S. KIDS .....	30
3.4.6	Ordine di assegnazione delle qualifiche federali .....	32
3.5	Finali di Zona .....	33
3.6	Organizzazione di gare non regolamentate dalla FIG .....	35
3.7	Seminatore d'Oro .....	35
3.8	Grafica Ranking Nazionale - sito federale .....	36
3.9	Progetto Studenti Atleti di Alto Livello .....	37
3.10	Finale Nazionale Attività Giovanile - Memorial Giorgio Bordoni .....	37
3.11	Estate Ragazzi - Summer Golf Clinic .....	38
<b>4</b>	<b>PARTE II: DIDATTICA</b> .....	<b>39</b>
4.1	Linee guida formazione <i>Under 12</i> .....	39
4.2	Linee guida formazione Brevetti .....	41
4.3	Linee guida formazione Brevetti Giovanili .....	41
4.4	Linee guida formazione Brevetti Nazionali .....	42
4.5	Linee guida formazione del Club dei Giovani (di seguito C.d.G.) .....	43
4.5.1	Come costituire il C.d.G. .....	44
4.5.2	Come preparare il programma del C.d.G. .....	44
<b>5</b>	<b>PARTE III: ORGANIZZAZIONE REGIONALE</b> .....	<b>48</b>
5.1	Linee guida generali per i Responsabili dell'Attività Giovanile .....	48
5.2	Linee guida per organizzare il Calendario Regionale .....	48
5.3	Linee guida per la gestione delle risorse economiche .....	50
<b>6</b>	<b>PARTE IV: CONDIZIONI DI GARA</b> .....	<b>52</b>
6.1	Gara Giovanile: Condizioni di Gara Generali .....	52
6.2	Condizioni di Gara del Circuito Saranno Famosi .....	53
6.3	Condizioni di Gara del Circuito Teodoro Soldati .....	63
<b>7</b>	<b>U.S. KIDS</b> .....	<b>70</b>
<b>8</b>	<b>REGOLE, CODICE DI CONDOTTA E GIUSTIZIA FEDERALE</b> .....	<b>72</b>
<b>9</b>	<b>CONTATTI</b> .....	<b>76</b>



## 1 DEFINIZIONI

<b>ATLETA</b>	Giocatore <i>Under 18</i> (si sottintendono entrambi i sessi anche per tutti i termini alternativi)
<b>B</b>	Brevetto
<b>BG</b>	Brevetto Giovanile
<b>BN</b>	Brevetto Nazionale
<b>C.d.G.</b>	Club dei Giovani costituito secondo le linee guida federali
<b>C.R.</b>	<i>Course Rating</i> del campo. Dipende dai battitori (di seguito battitori) utilizzati e dalle difficoltà del campo. È calcolato dalla Commissione <i>Course Rating</i>
<b>CIRCOLO – CAMPO PROMOZIONALE/PRATICA</b>	Inteso come Associazione o Società affiliata o aggregata; per brevità, nel testo, il termine Circolo sottintende entrambi le associazioni/società
<b>COACH</b>	Termine per indicare il <i>Coach</i> Regionale / di Zona nominato dal Consiglio Federale
<b>GA</b>	Giocatore abilitato in possesso della “carta verde”, che rappresenta la certificazione di idoneità a scendere in campo
<b>GIN</b>	Giocatore d’Interesse Nazionale
<b>GIF</b>	Giocatore d’Interesse Federale – <i>Over 18</i>
<b>HCP 54</b>	Abbreviazione. Giocatore che supera il test per le Regole del golf, acquisisce l’ <i>Handicap Index</i> di 54 e il diritto di partecipare alle gare del Circolo aperte ai giocatori di 6a categoria (da <i>Handicap Index</i> 36,1 a 54)
<b>NA</b>	Giocatore tesserato FIG e non ancora abilitato al gioco in campo
<b>PAR DEL CAMPO</b>	Somma dei colpi regolamentari con cui completare il giro delle 18 buche
<b>RESPONSABILE</b>	Termine per indicare il Responsabile dell’Attività Giovanile della Regione / di Zona nominato dal Consiglio Federale
<b>SCORE E MEDIA SCORE</b>	<b>Score lordo:</b> somma dei risultati ottenuti nelle singole buche del giro di gara <b>Score netto:</b> <i>Score</i> lordo meno l’ <i>handicap</i> di gioco del giocatore <b>Score rispetto al C.R. del campo:</b> <i>Score</i> lordo meno il C.R. del campo <b>Media score rispetto al C.R.:</b> media degli <i>score</i> ottenuti rispetto al C.R. del campo
<b>Under 18/16/14/12</b>	Il termine <i>Under 18</i> indica tutti gli atleti che hanno 18 anni o meno e non deve essere confuso con la sola fascia dei 17-18 anni.  Analogamente con <i>Under 16</i> (oppure 14 o 12) si intendono tutti gli atleti con 16 anni o meno e non solo la fascia 15-16 anni.



## 2 INTRODUZIONE

---

### VISION

La Federazione Italiana Golf (di seguito FIG), nel suo settore “Attività Giovanile”, crede fortemente nell’importanza del ruolo educativo del golf, uno sport tradizionalmente fondato su principi morali quali l’onestà, la correttezza, la lealtà e il rispetto dell’avversario. Il fair-play è l’essenza del golf.

### MISSION

L’Attività Giovanile, specialmente a livello Zonale e Regionale, vuole essere il luogo ideale dove far crescere ragazze e ragazzi, sia sportivamente sia socialmente, stimolandone l’agonismo e favorendone l’aggregazione in un ambiente accogliente e formativo.

L’obiettivo delle attività didattiche, accanto al miglioramento tecnico, è la crescita dello spirito di gruppo, della socializzazione e del senso di appartenenza alla FIG.

### OBIETTIVI

L’Attività Giovanile si prefigge i seguenti obiettivi:

#### I. Incrementare il numero degli Atleti *Under 18*.

- Stimolando la partecipazione al *Ranking* Nazionale *Under 18-16-14-12*
- Attuando particolari programmi rivolti agli *Under 12*
- Stimolando l’attività dei Club dei Giovani (di seguito C.d.G.)

#### II. Accrescere l’educazione e la cultura golfistica degli Atleti.

- Indirizzando l’attività didattica verso la performance e l’efficacia dell’Atleta
- Approfondendo tutte le componenti del gioco proprie del golf moderno
- Emanando norme e sanzioni riguardo l’Etichetta e la condotta sul campo

#### III. Sostenere la crescita tecnica degli Atleti.

- Garantendo agevolazioni ai migliori Atleti in ciascuna categoria del *Ranking* Nazionale
- Favorendo la crescita tecnica e agonistica di Brevetti e Brevetti Giovanili attraverso raduni tecnici coordinati dal *Coach* Regionale / Zonale
- Preparando gli Atleti al successivo mondo delle Squadre Nazionali attraverso un percorso di crescita completo e specifico

Non ricade tra gli obiettivi dell’Attività Giovanile la promozione del golf rivolta al tesseramento di nuovi giocatori.

Questa attività di promozione viene gestita centralmente dalla FIG e localmente, **previa specifica approvazione da parte degli uffici federali**, dai Comitati / Delegazioni Regionali.



## REGOLAMENTI NAZIONALI

L'Attività Giovanile è rivolta agli Atleti *Under 18* ed è regolamentata da tre documenti ufficiali:

### Normativa Tecnica

- Condizioni di Gara Generali e Specifiche di tutte le gare valide per l'Ordine di Merito
- Condizioni di Gara Generali e Specifiche per le Gare Giovanili
- Richiami normativi per l'attività sportiva agonistica
- Linee guida per l'attività sportiva amatoriale

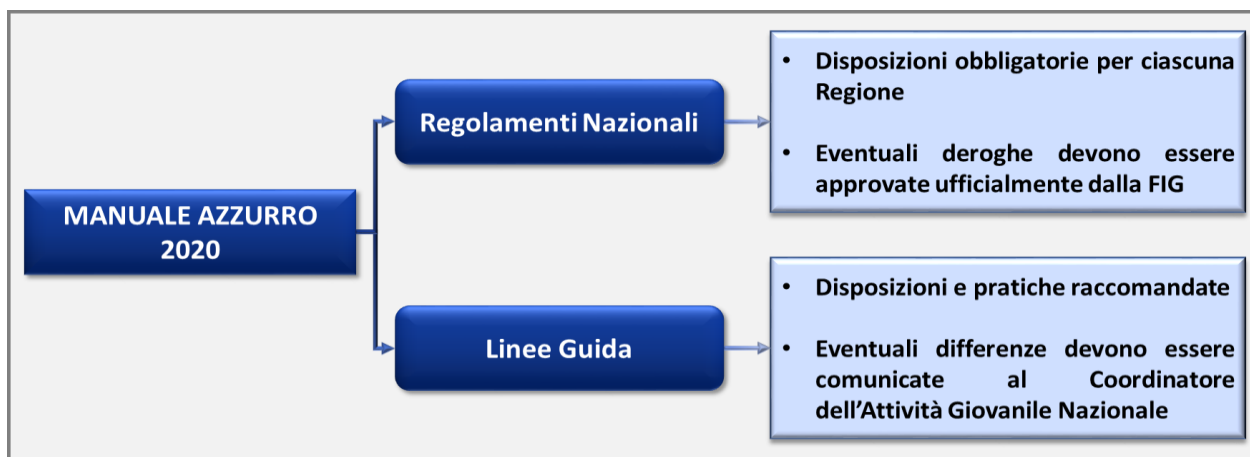
### Manuale Azzurro

- *Ranking* Nazionale
- Brevetti, Brevetti Giovanili e Brevetti Nazionali
- Linee Guida in materia di Attività Giovanile
- Condizioni di Gara Generali e Specifiche per i Circuiti Saranno Famosi e Teodoro Soldati

### Ordine di Merito Nazionale

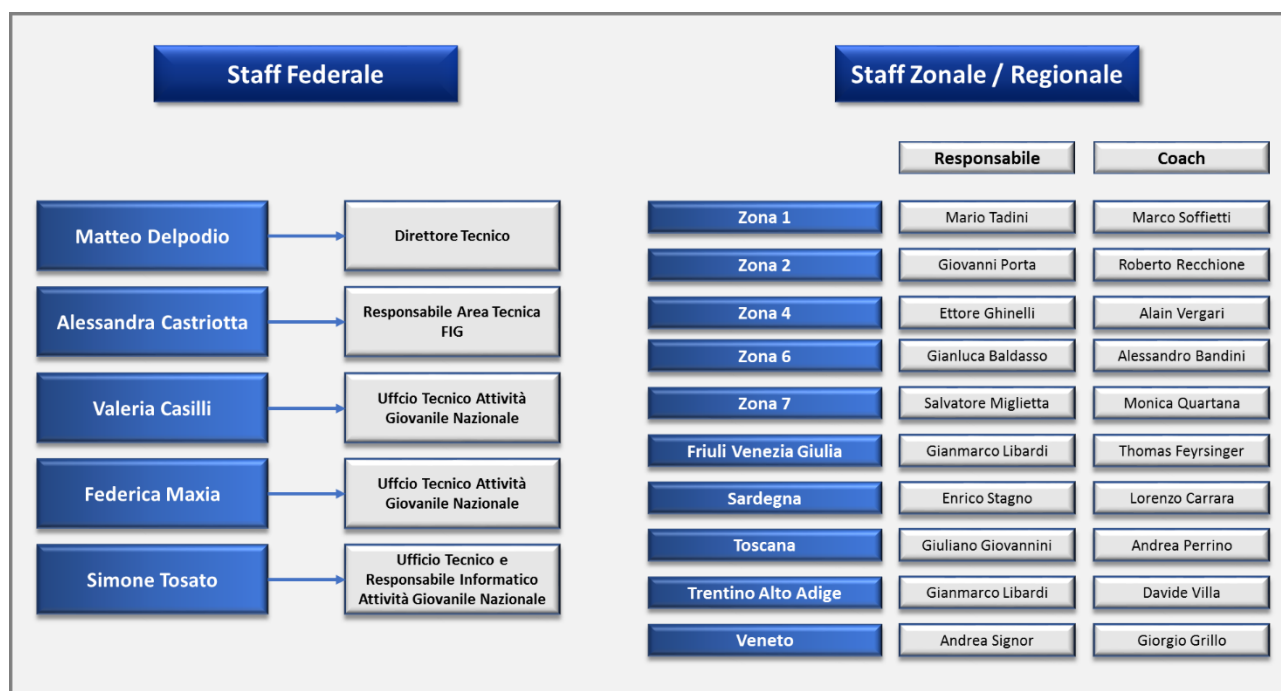
- Regolamento dell'Ordine di Merito

## STRUTTURA DEL MANUALE AZZURRO





## 2.1 Organigramma



**Ai fini dell'Attività Giovanile si considera la seguente suddivisione in Zone, Comitati Regionali e Delegazioni Regionali:**

- **Zona 1:** Liguria, Piemonte e Valle d'Aosta
- **Zona 2:** Lombardia
- **Zona 4:** Emilia-Romagna e Marche
- **Zona 6:** Lazio e Umbria
- **Zona 7:** Abruzzo, Basilicata, Calabria, Campania, Molise, Puglia, Sicilia
- **Friuli-Venezia Giulia** (Delegazione Regionale)
- **Sardegna** (Delegazione Regionale)
- **Toscana** (Comitato Regionale)
- **Trentino-Alto Adige** (Delegazione Regionale)
- **Veneto** (Comitato Regionale)



Il Consiglio Federale, su proposta dei Comitati / Delegati Regionali e sentiti il Direttore Tecnico e il Coordinatore dell'Attività Giovanile, nomina:

- Il **Responsabile dell'Attività Giovanile** della Zona 1, Zona 2, Zona 4, Zona 6 e Zona 7;
- Il **Responsabile dell'Attività Giovanile** di ciascun Comitato / Delegazione Regionale.

Le candidature vengono inviate dai Comitati / Delegazioni Regionali al Consiglio Federale tramite l'apposito modulo.

I requisiti per poter essere Responsabile dell'Attività Giovanile sono:

- I. Giocatore dilettante o professionista regolarmente tesserato alla FIG.;
- II. Giocatore tesserato di un Circolo in cui il C.d.G. è regolarmente costituito e svolge regolare attività.

Il Direttore Tecnico, sentiti gli staff delle Squadre Nazionali e il Coordinatore dell'Attività Giovanile, dopo aver ricevuto una proposta dai Comitati / Delegati Regionali, propone al Consiglio Federale i *Coach* dell'Attività Giovanile. Il Consiglio Federale quindi nomina:

- Il **Coach dell'Attività Giovanile** della Zona 1, Zona 2, Zona 4, Zona 6 e Zona 7;
- Il **Coach dell'Attività Giovanile** di ciascun Comitato / Delegazione Regionale.





## 2.2 Ruoli e Competenze

### **Coordinatore dell'Attività Giovanile (di seguito Coordinatore)**

- Riporta periodicamente al Direttore Tecnico (di seguito DT) circa l'andamento del settore giovanile nazionale
- È responsabile del Manuale Azzurro e dei regolamenti che disciplinano il *Ranking* Nazionale e i criteri di acquisizione di Brevetti e Brevetti Giovanili
- Verifica che l'attività svolta dai Responsabili Zonali e Regionali sia in linea con le finalità e gli obiettivi definiti dal Manuale Azzurro
- Coordina l'operato dell'Attività Giovanile con quello delle Squadre Nazionali
- Assiste ad alcuni Campionati, Trofei Giovanili Federali e Gare Giovanili
- Verifica l'aggiornamento periodico del *Ranking* Nazionale, degli elenchi dei Brevetti e dei Brevetti Giovanili

### **Responsabile dell'Attività Giovanile (di seguito Responsabile)**

- Relaziona periodicamente il Coordinatore sull'attività svolta. I Responsabili delle Regioni inserite all'interno di una Zona relazionano periodicamente il Responsabile di Zona.
- Organizza in collaborazione col *Coach* Regionale il calendario dei raduni tecnici
- Organizza in collaborazione col *Coach* Regionale le attività riservate agli *Under 12*
- Verifica l'attività di formazione organizzata dai C.d.G.
- Coordina ed è responsabile dell'attività dei Collaboratori
- Coordina e presenzia, anche delegando uno o più Collaboratori, a Campionati, Trofei Giovanili Federali e Gare Giovanili nonché ai raduni e alle attività didattiche
- Si adopera affinché la Comunicazione tra FIG e Circoli sia efficace
- È responsabile della gestione delle risorse economiche destinate all'Attività Giovanile così come specificato nel [Capitolo 5.3](#).

### **Responsabile dell'Attività Giovanile Zona 1, Zona2, Zona 4, Zona 6 e Zona 7**

In aggiunta a quanto sopra:

- Coordina e sovrintende tutte le attività svolte nelle Regioni di competenza
- Sovrintende e comunica agli uffici federali eventuali variazioni al calendario di Zona
- Relaziona periodicamente al Coordinatore circa l'attività svolta nelle Regioni di competenza
- Riporta al Coordinatore eventuali proposte o criticità riscontrate nelle Regioni di competenza



### **Coach Regionale**

- Coadiuvare il Responsabile della Regione o di Zona nell'organizzazione del calendario dei raduni tecnici e delle attività didattiche
- Attua e sviluppa, seguendo ove possibile le linee guida stabilite nel Manuale Azzurro, l'attività didattica nella propria Zona/Regione di competenza
- Seleziona ed è responsabile dello staff con cui collaborare. Lo staff deve essere concordato con il Direttore Tecnico
- Presenzia a Gare Giovanili, Trofei Giovanili Federali e Campionati Nazionali/Internazionali come da accordi con il programma didattico regionale

### **Coach Zonale (Zona 1, Zona 2, Zona 4, Zona 6 e Zona 7)**

In aggiunta a quanto sopra:

- Coordina e sovrintende tutte le attività didattiche svolte nelle Regioni di competenza
- Seleziona, in accordo con il DT, con il Coordinatore, con i singoli *Coach* (nominati dal Consiglio Federale) e con il Responsabile di Zona, i rispettivi staff dei quali è responsabile.

### **Collaboratori Periferici (di seguito Collaboratori)**

Ciascuna Regione è geograficamente divisa in aree di competenza. Qualora necessari, il Responsabile nomina i Collaboratori che saranno così incaricati di seguire un determinato numero di Circoli attivi sul territorio.

Nel caso della Zona 1, Zona 6 e Zona 7, i Responsabili stabiliscono il numero massimo di Collaboratori per ciascuna Regione di competenza.


I Collaboratori devono essere tesserati per un Circolo che ha regolarmente costituito il C.d.G. Eventuali deroghe dovranno essere approvate dal Coordinatore.

I Collaboratori, secondo le linee guida del Responsabile della Regione o di Zona, si rendono disponibili a presenziare in occasione delle Gare e Trofei Giovanili Federali collaborando con il Comitato di Gara al fine di:

- Controllare il regolare svolgimento della gara dal punto di vista comportamentale e di Etichetta;
- Collaborare se richiesto nella stesura delle classifiche di fine gara;
- Presenziare in rappresentanza della FIG alla premiazione.
- I Collaboratori, insieme al Responsabile, coordinano e coadiuvano le attività dei C.d.G. dei Circoli di loro competenza e relazionano circa l'operato degli stessi.



## 2.3 Calendario Attività Sportiva Agonistica e Amatoriale Regionale

- Il Responsabile, in collaborazione con i Circoli organizzatori, ha il compito di programmare il calendario delle Gare Giovanili e dei Circuiti Saranno Famosi e Teodoro Soldati della propria Regione. **Il capitolo 5.2**  contiene le linee guida relative ai suddetti Circuiti.
- Le Gare Giovanili e le gare dei Circuiti Teodoro Soldati Saranno Famosi sono disputate sulla lunghezza di 18 buche; i Trofei Giovanili Federali su 36 buche.
- Come stabilito dalla Circolare FIG, il calendario completo deve essere inviato entro il 16 dicembre all'indirizzo email: [campionati@federgolf.it](mailto:campionati@federgolf.it)
- Il Responsabile deve controllare che i Circoli richiedenti le Gare Giovanili abbiano un campo idoneo allo svolgimento della competizione e **abbiano ricevuto la certificazione dei battitori avanzati** per i giocatori *Under 12* secondo le linee guida qui esposte.  
Eventuali richieste di certificazione dovranno pervenire entro il 15 gennaio alla Commissione *Course Rating* tramite l'email: [Rating@federgolf.it](mailto:Rating@federgolf.it)
- È possibile modificare e/o aggiungere Gare o Trofei Giovanili Federali con un preavviso minimo di quindici giorni dall'inizio della gara. Oltre tale data non sarà possibile modificare il calendario se non per cancellare l'evento a causa di forza maggiore
- Le Regioni possono organizzare un numero limitato di Trofei Giovanili Federali, secondo in seguente criterio:
  - ✓ < 200 tesserati: nessun TGF
  - ✓ 201-400 tesserati: 1 TGF
  - ✓ 401-900 tesserati: 2 TGF
  - ✓ 901+ tesserati: 3 TGF
- Il Responsabile può decidere di non inserire in calendario uno o più Trofei Giovanili Federali.  
In tal caso l'evento o gli eventi non disputati non potranno essere recuperati in altre Regioni.

Zona	N° massimo di Trofei Giovanili
Zona 1	3
Zona 2	3
Zona 3	3
Zona 4	2
Zona 5	1
Zona 6	3
Zona 7	1
<b>TOTALE</b>	<b>16</b>



## 2.4 Gli obiettivi del Manuale Azzurro

- 1) **Semplificare** al massimo i **Regolamenti** uniformando e ottimizzando dove possibile;
- 2) **Aumentare il numero di Brevetti Under 12/14**: il Brevetto è un potente strumento di fidelizzazione attraverso il quale la FIG avvicina gli Atleti al mondo dell'agonismo. I ragazzi *Under 12*, in particolar modo, sono il più importante bacino da coltivare per garantire il futuro del nostro golf agonistico;
- 3) **Assegnare un determinato numero di qualifiche federali per ciascun anno di nascita**, al fine di garantire un'omogenea distribuzione tra le varie fasce di età;
- 4) **Mantenere un significativo salto di qualità** tra il Brevetto, il Brevetto Giovanile e il Brevetto Nazionale.  
Se il Brevetto è uno strumento con cui fidelizzare l'Atleta al mondo della FIG, il Brevetto Giovanile e Nazionale sono qualifiche che devono stimolare l'agonismo, premiando sia la partecipazione che le performance ottenute nelle Gare Regionali e Interregionali;
- 5) **L'importanza della media score calcolata sul numero minimo di giri**

L'Attività Giovanile è il primo passo verso le Squadre Nazionali e, in ultima istanza, verso il professionismo. Quest'ultimo oggi privilegia, nella maggior parte dei casi, le grandi prestazioni ai buoni piazzamenti. In altre parole, una vittoria vale molto di più di tanti ventesimi posti, fatto facilmente verificabile guardando un qualunque montepremi di un Tour Internazionale.

Trasmettere questa mentalità a livello giovanile significa, per la FIG, spingere i giovani Atleti a non preoccuparsi del brutto *score* ma, piuttosto, a orientarsi verso risultati molto bassi. Per questo motivo la *media score* è calcolata sul numero minimo di giri per ciascuna fascia di età, **superati i quali l'Atleta potrà giocare pensando non tanto alle conseguenze di un "bogey" ma piuttosto alle opportunità di un "birdie"**.

Ogni gara, che sia giocata su un campo facile o difficile, sarà un'opportunità di migliorare la propria media e quindi la posizione nel *Ranking* Nazionale.

- 6) **L'importanza dell'assegnazione delle qualifiche federali tramite la classifica del Ranking**

A livello professionistico quasi tutte le categorie di gioco si basano sulla posizione nei vari *Ranking* di fine anno (es. Race to Dubai). È un obiettivo della FIG insegnare agli Atleti come gareggiare non solo per un numero di *media score* ma anche e soprattutto per superare gli avversari nella categoria di riferimento.



**7) Non prendere una qualifica federale per pochi decimali di media score è giusto?**

Alla fine di ogni stagione agonistica capita sempre che qualche Atleta conquisti, o perda, una qualifica o un particolare bonus per pochissimi punti.

Sebbene questo possa sembrare un fatto “eccessivamente severo”, dal punto di vista tecnico è estremamente formativo. Trasmettere fin dai primi anni di attività agonistica il concetto che “ogni colpo durante l’anno può fare la differenza” è di grande aiuto nella crescita di ciascun giocatore che ambisce a diventare un atleta di successo.

L’Attività Giovanile ha l’obiettivo di preparare i giocatori ai circuiti nazionali e internazionali ed è compito di noi adulti aiutare gli Atleti ad elaborare le sconfitte accogliendole come stimoli per raggiungere nuovi obiettivi.



## 3 PARTE I: REGOLAMENTI NAZIONALI

### 3.1 Il Ranking Nazionale

Il *Ranking Nazionale Under 18* è suddiviso in 4 categorie:

- **Ragazzi:** 17-18 anni, nati dal 1° gennaio 2005 al 31 dicembre 2006
- **Cadetti:** 15-16 anni, nati dal 1° gennaio 2007 al 31 dicembre 2008
- **Pulcini:** 13-14 anni, nati dal 1° gennaio 2009 al 31 dicembre 2010
- **Baby:** *Under 12*, nati dal 1° gennaio 2011 in poi

1. Il *Ranking Nazionale* inizia il 1° dicembre 2022 e termina il 30 novembre 2023.

2. Per ogni anno di età è previsto un **numero minimo di giri da completare dal 1° dicembre al 30 novembre compreso**.

Gli Atleti che non lo raggiungono sono esclusi dalla classifica ufficiale di fine anno.

3. Il *Ranking Nazionale* è sempre ordinato in base agli SCORE e alla successiva MEDIA SCORE calcolata per ciascun Atleta.

NUMERO GIRI MINIMI AL 30.11.2023			
MASCHI		FEMMINE	
ETA'	N° GIRI MINIMI	ETA'	N° GIRI MINIMI
8	8	8	6
9	9	9	7
10	10	10	8
11	11	11	9
12	12	12	10
13	14	13	12
14	16	14	14
15	18	15	16
16	20	16	18
17	22	17	20
18	24	18	22

$$\text{Score} = \text{Risultato Lordo} \text{ meno } \text{Course Rating} \text{ meno } \text{PCC}$$

<b>Risultato lordo</b>	Numero di colpi tirati nel singolo giro.
<b>Course Rating</b>	Rappresenta la difficoltà di un campo da golf per un giocatore scratch.
<b>PCC</b>	<p>Il PCC determina se le condizioni di gioco in una giornata si differenziano (per esempio a causa di condizioni del campo, meteo o set-up) da quelle considerate normali, a tal punto da richiedere una correzione. Si tratta di un dato statistico giornaliero che confronta i risultati riportati dai giocatori in quella giornata rispetto a quelli attesi.</p> <p>Il PCC è un numero intero compreso tra -1 (campo più facile) e +3 (campo più difficile).</p>



➤ La **media score** è così calcolata:

<b>Atleta non ha raggiunto il numero minimo di giri richiesti al 30 novembre</b>	Media score di tutti i risultati ottenuti	Supponiamo che l'Atleta abbia ottenuto solo 3 score di 10, 12 e 14. La media score è 12.
<b>Atleta ha superato il numero (x) minimo di giri richiesti al 30 novembre</b>	Media score dei migliori (x) risultati ottenuti	Supponiamo che il numero minimo di giri sia 10. La media score viene calcolata sui migliori 10 giri disputati

**NOTA BENE:** partecipare a più gare permette di scartare un maggior numero di risultati: superato infatti il numero minimo di giri richiesti, la media score potrà solo migliorare!

**Esempio 1:**

Un ragazzo di 16 anni deve effettuare minimo 19 giri nel corso della stagione:


- Se gioca 18 giri non comparirà nel Ranking Nazionale di fine anno;
- Se gioca più di 19 giri, la media score sarà sempre calcolata sui migliori 19 giri effettuati.

**Esempio 2:**

Una ragazza di 11 anni supera, in qualsiasi momento della stagione, i 9 giri. Da quel momento in poi la media score sarà sempre calcolata sui migliori 9 risultati ottenuti.

**Esempio 3:**

A luglio quando vengono assegnati i Brevetti e Brevetti Giovanili la media score viene calcolata sempre e solo in base al numero di giri minimi richiesti al 30 novembre, come indicato nella pagina precedente.

4. Il Ranking Nazionale è disponibile presso il sito federale a questo [LINK](#). 



## 3.2 Gare valide per il *Ranking* Nazionale

### Gare senza limiti di età:

- Campionati Internazionali / Nazionali Individuali e a Squadre e Tornei di Qualifica o Selezione connessi
- Campionati Regionali/Interregionali Individuali e a Squadre
- Gare Nazionali 72/54-54/54-36/36

### Gare riservate a *Under 18* e alle singole sottocategorie:

- Campionato Internazionale *Under 16* maschile e Internazionale *Under 18* femminile
- Campionati Nazionali *Under 18-16-14-12*
- Trofei Giovanili Federali
- Gare Giovanili
- Circuiti di Gare Giovanili (Circuito Teodoro Soldati / Circuito Saranno Famosi limitato *Under 14* o *12*)

### Gare *U.S. KIDS*

- *U.S. KIDS Venice Open*
- *U.S. KIDS Rome Classic*

➤ Le Gare disputate sulla lunghezza di sole 9 buche non sono valide per il *Ranking* Nazionale.

## 3.3 Attività Giovanile: riassunto delle Condizioni di Gara

La **Normativa Tecnica** è la fonte principale cui attingere per l'organizzazione e gestione delle Gare valide per l'Ordine di Merito;

Vengono qui riassunti i regolamenti principali che riguardano le Gare Giovanili: le condizioni di Gara Specifiche sono consultabili nel [capitolo 6](#)



### **Le Gare dell'Attività Giovanile**

- Tutte le Gare Giovanili e quelle dei Circuiti Teodoro Soldati e Saranno Famosi sono disputate su 18 buche;
- I Trofei Giovanili Federali sono disputati su 36 buche.

### **Limiti di età**

- Le gare del Circuito Saranno Famosi sono *Under 14*;
- I Trofei Giovanili Federali, le Gare Giovanili e le gare Circuito Teodoro Soldati sono *Under 18*.





## **Iscrizioni**

<b>Gare Giovanili di 1 giorno</b> (compreso Teodoro Soldati e Saranno Famosi)	<b>Modalità di iscrizione</b>	Il Responsabile comunica le modalità di iscrizione.
	<b>Chiusura iscrizione</b>	Entro e non oltre le ore <b>12:00 di 3 giorni prima</b> dell'inizio della gara.
<b>Trofei Giovanili Federali, Gare Nazionali</b>	<b>Modalità di iscrizione</b>	L'iscrizione avviene tramite il sito <i>web</i> federale
	<b>Chiusura iscrizione</b>	Alle ore <b>12:00 di 5 giorni</b> prima dell'inizio della gara (il giorno di chiusura deve essere feriale, vedi NT)
<b>Campionati Nazionali e Internazionali</b>	<b>Modalità di iscrizione</b>	L'iscrizione avviene tramite il sito <i>web</i> federale
	<b>Chiusura iscrizione</b>	Indicata sul sito web FIG

Le Regioni che già adottano un sito *web* per la gestione delle iscrizioni *online* sono tenute a rendere sempre disponibile la lista degli iscritti e l'eventuale lista di attesa, fino alla pubblicazione delle partenze di gara.

Nel *form online* dovrebbero essere sempre visibili:

- Nome e Cognome; Data e luogo di nascita; Circolo di appartenenza; *Handicap index*
- Data e stato dell'iscrizione (ammesso, lista d'attesa, cancellato)

La lista d'attesa è stilata in base all'Handicap Index degli Atleti alla chiusura delle iscrizioni.



### **Battitori obbligatori:**

➤ **Solo per il Circuito Saranno Famosi**

Maschi	Femmine
Tee gialli per Over 12	Tee rossi per Over 12
Tee verdi per Under 12	Tee arancioni per Under 12

Per informazioni sul Circuito Saranno Famosi vedere [qui](#). 

➤ **Solo per i Trofei Giovanili Federali**

Maschi	Femmine
Tee gialli per tutti	Tee rossi per tutti

➤ **Circuito Teodoro Soldati e Gare Giovanili**

Maschi	Femmine
Tee gialli per Over 12	Tee rossi per Over 12
Under 12 ≤ 11,4 HCP Tee gialli	Under 12 ≤ 11,4 HCP Tee rossi
Under 12 > 11,4 HCP Tee Verdi	Under 12 > 11,4 HCP Tee Arancioni

Per informazioni sul Circuito Teodoro Soldati vedere [qui](#). 

Il nuovo sistema informatico attribuisce, in base all'*Handicap Index* di ciascun Atleta alla chiusura delle iscrizioni, il battitore appropriato.

I Circoli con i campi di lunghezza inferiore a 5.000 metri dai tee gialli e che non dispongono dei tee avanzati, devono utilizzare quelli rossi con i rispettivi *course rating* maschile e femminile. I tee rossi devono pertanto essere certificati per le giocatrici (mediante il caricamento dei giocatori nel sistema informatico con partenza dai tee arancioni) e per i giocatori (mediante il caricamento dei giocatori nel sistema informatico con partenza dai tee verdi).

Le Gare Giovanili possono essere giocate su campi a 9 buche, a condizione che la lunghezza dai tee di partenza gialli, calcolata su 18 buche non sia inferiore a 5.800 metri. Il Comitato Regole e Campionati può valutare possibili deroghe, tenuto conto del par del campo.



## **Classifiche e Premi:**

### **Categoria maschile:**

- 1° e 2° classificato (partiti dai tee gialli)
- 1° cadetti (under 16) (partiti dai tee gialli)
- 1° pulcini (under 14) (partiti dai tee gialli)
- 1° baby (under 12) (partito dai tee gialli)
- 1° baby (under 12) (partito dai tee verdi)
- 1° netto

### **Categoria femminile:**

- 1ª e 2ª classificata (partite dai tee rossi)
- 1ª cadette (under 16) (partite dai tee rossi)
- 1ª pulcine (under 14) (partite dai tee rossi)
- 1ª baby (under 12) (partita dai tee rossi)
- 1ª baby (under 12) (partita dai tee arancioni)
- 1ª netto

1. I premi non sono cumulabili e gli Atleti partiti dai battitori avanzati non possono concorrere per i premi della classifica ufficiale;
2. I Circoli sono pertanto tenuti ad aprire un'unica specifica di gara. Nelle classifiche è possibile contrassegnare con un asterisco i giocatori partiti dai tee avanzati ed è anche possibile separare maschi da femmine.

## **Wild Card**

- Nelle Gare Giovanili e nei Circuiti Saranno Famosi e Teodoro Soldati non esistono *wild card*;
- Le *wild card* dei Trofei Giovanili Federali sono assegnate dal Circolo organizzatore.

## **Esenzioni per lo svolgimento di Gare Giovanili nella Zona 7**

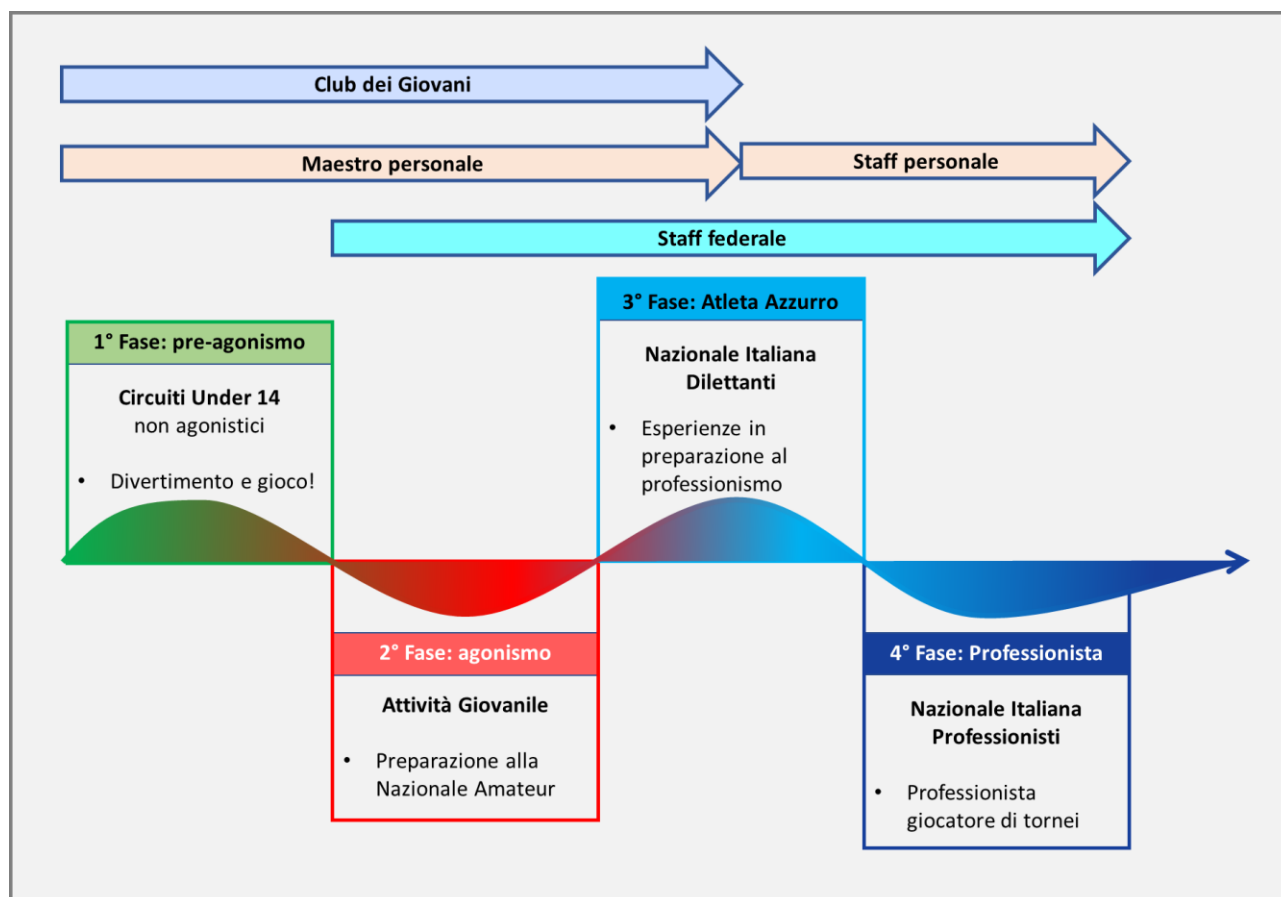
### **Nella sola Zona 7:**

- È permesso unire la Gara Giovanile alla gara di Circolo, inserendo le partenze degli Atleti *Under 18* davanti o dietro alla gara del Circolo
- Per la validità della Gara Giovanile a fini del *Ranking* Nazionale sono richiesti minimo due partecipanti
- Se possibile gli Atleti dovranno giocare in partenze senza adulti; se questo non fosse possibile nessuno degli adulti potrà avere alcun grado di parentela o affinità con gli Atleti del *team* di gioco
- Si ricorda che, essendo Gare Giovanili a tutti gli effetti, potranno essere inserite in calendario con un preavviso minimo di quindici giorni dallo svolgimento della stessa
- In tutte le Gare Giovanili è vietato l'utilizzo del *caddie*, del carrello elettrico e del *golf cart*.



### 3.4 Le qualifiche federali

Il percorso di crescita dell'Atleta è studiato fin dai suoi primi anni di gioco e serve a indirizzare le attività didattiche offerte dalla FIG.



All'interno di questo percorso l'Atleta conquista, al raggiungimento dei requisiti previsti, le diverse qualifiche di gioco che corrispondono a benefici sempre maggiori.





### 3.4.1 Brevetto (B) e Brevetto Giovanile (BG)

- 1) Le qualifiche federali vengono attribuite in base all'anno di nascita o all'età dell'atleta, come indicato dalla seguente tabella
- 2) La stagione agonistica si sviluppa dal 1° dicembre 2022 al 30 novembre 2023;
- 3) Il Brevetto e il Brevetto Giovanile vengono entrambi assegnati in due momenti:
  - Il 1° dicembre 2022 (ultimo giorno valido 30 novembre)
  - Il 1° luglio 2023 (ultimo giorno valido 30 giugno)

STAGIONE 2023	
Anno di nascita	Età
2004 o prima	Over 18
2005 o dopo	Under 18
2005	18 anni
2006	17 anni
2007	16 anni
2008	15 anni
2009	14 anni
2010	13 anni
2011	12 anni
2012	11 anni
2013	10 anni
2014	9 anni
2015	8 anni

**NB:** tutti i giri di eventuali Gare che iniziano a novembre e terminano a dicembre ovvero iniziano a giugno e terminano a luglio, sono valide e contano ai fini del raggiungimento dei numeri minimi.

- 4) Il Brevetto e il Brevetto Giovanile, indipendentemente dalla data di assegnazione, sono validi fino al 30 novembre 2023;
  - Acquisito 1° dicembre 2022 --> scadenza 30 novembre 2023
  - Acquisito 1° luglio 2023 --> scadenza 30 novembre 2023
- 5) Per ottenere il B/BG l'Atleta deve aver raggiunto i parametri richiesti così come indicato nelle tabelle di pagina 21. Le tabelle sono costruite sulla base di:
  - **Posizione nel *Ranking* Nazionale in base alla propria età**
  - **Raggiungimento del numero minimo di giri previsto**



CRITERI DI ASSEGNAZIONE QUALIFICHE ALLA DATA DEL 1° LUGLIO 2023							
MASCHI				FEMMINE			
ETA'	N° GIRI MINIMI	POSIZIONE NEL RANKING PER ETA'		ETA'	N° GIRI MINIMI	POSIZIONE NEL RANKING PER ETA'	
		BG	B			BG	B
8	4		Tutti	8	3		Tutti
9	5		Tutti	9	4		Tutti
10	5	1° - 3°	4° - 15°	10	4	1° - 2°	3° - 8°
11	6	1° - 5°	6° - 30°	11	5	1° - 3°	4° - 10°
12	6	1° - 8°	9° - 35°	12	5	1° - 5°	6° - 15°
13	7	1° - 10°	11° - 35°	13	6	1° - 5°	6° - 15°
14	8	1° - 10°	11° - 35°	14	7	1° - 5°	6° - 15°
15	9	1° - 10°	11° - 35°	15	8	1° - 5°	6° - 15°
16	9	1° - 10°	11° - 35°	16	8	1° - 5°	6° - 15°
17	10	1° - 10°	11° - 30°	17	9	1° - 5°	6° - 15°
18	11	1° - 8°	9° - 30°	18	10	1° - 5°	6° - 15°

CRITERI DI ASSEGNAZIONE QUALIFICHE ALLA DATA DEL 1° DICEMBRE 2023							
MASCHI				FEMMINE			
ETA'	N° GIRI MINIMI	POSIZIONE NEL RANKING PER ETA'		ETA'	N° GIRI MINIMI	POSIZIONE NEL RANKING PER ETA'	
		BG	B			BG	B
8	8		Tutti	8	6		Tutti
9	9		Tutti	9	7		Tutti
10	10	1° - 5°	6° - 25°	10	8	1° - 3°	4° - 10°
11	11	1° - 8°	9° - 35°	11	9	1° - 5°	6° - 15°
12	12	1° - 10°	11° - 45°	12	10	1° - 8°	9° - 30°
13	14	1° - 20°	21° - 50°	13	12	1° - 10°	11° - 30°
14	16	1° - 20°	21° - 55°	14	14	1° - 10°	11° - 30°
15	18	1° - 20°	21° - 60°	15	16	1° - 10°	11° - 25°
16	20	1° - 20°	21° - 55°	16	18	1° - 10°	11° - 25°
17	22	1° - 15°	16° - 40°	17	20	1° - 10°	11° - 20°
18				18			



**6) Come verifico se ho acquisito una qualifica?**

Apro, sul sito *web* federale, la [pagina del Ranking Nazionale](#);

1. Applico il filtro sull'età per visualizzare solo gli Atleti del mio anno;
2. Se ho raggiunto il numero di giri minimi richiesti troverò il pallino **verde** di fianco al mio nome; altrimenti sarà **rosso**: **chi ha il pallino rosso non conta ai fini della classifica per l'attribuzione del B e BG!**
3. Confronto la mia posizione in classifica con la tabella della pagina precedente. Se ho una

**Nota bene: dalla classifica devo escludere solo gli Atleti con il pallino rosso. I giocatori con le qualifiche di B, BG, BN, GIN e GIF non vanno esclusi.**

posizione qualificante e il pallino verde... ho la qualifica!

**1 SELEZIONO LA MIA ETA'**

**2 NON CONSIDERO GLI ATLETI CHE HANNO IL BOLLINO ROSSO**

AI 1° LUGLIO GUARDO LA COLONNA "giri minimi luglio"

AI 1° DICEMBRE GUARDO LA COLONNA "giri minimi dicembre"

NELL'ESEMPIO SI CONSIDERA IL 1° LUGLIO E QUINDI IL NOME 2 CONTA

**3 CONTO LA MIA POSIZIONE IN CLASSIFICA E LA CONFRONTO CON LE TABELLE!**

**Ranking nazionale maschile under 12 - baby 2021**

Ci sono 63 giocatori.

Pos.	Nome	Circolo	Zona	Età	Qual.	Giri tot.	Giri minimi Luglio	Giri minimi Dicembre	Media	Dettagli risultati
1	NOME 1	...	2	11	B	3	●	●		Dettagli risultati
6	NOME 2	...	4	11	B	6	●	●		Dettagli risultati
7	NOME 3	...	6	11	B	11	●	●		Dettagli risultati
10	NOME 4	...	4	11	BG	3	●	●		Dettagli risultati
12	NOME 5	...	3	11	BG	5	●	●		Dettagli risultati
21	NOME 6	...	3	11	BG	12	●	●		Dettagli risultati
22			6	11	BG	8	●	●		Dettagli risultati
24			2	11	B	17	●	●		Dettagli risultati
32			2	11	B	1	●	●		Dettagli risultati
33			1	11	B	7	●	●		Dettagli risultati
35			4	11	B	9	●	●		Dettagli risultati



## 7) Esempi e FAQ:

- Ragazza di **13 anni** per avere il Brevetto al 1° luglio deve:
  - Giocare minimo 6 giri;
  - Essere tra le prime 15 atlete di soli 13 anni che hanno almeno 6 giri.
  
- Ragazzo di **15 anni** per avere il Brevetto Giovanile al 1° dicembre deve:
  - Giocare minimo 17 giri;
  - Essere tra i primi 20 Atleti di soli 15 anni che hanno almeno 17 giri.
  
- Ragazzo di **9 anni** per avere il Brevetto al 1° dicembre deve:
  - Giocare minimo 9 giri.
  
- Al 1° luglio il numero complessivo dei Brevetti o dei Brevetti Giovanili potrà **solo aumentare!**
  
- Al 1° luglio, al 1° dicembre e in qualsiasi altro momento della stagione la media *score* viene calcolata come indicato [qui](#).  
Non bisogna confondere i giri minimi richiesti al 30 novembre (sui quali viene calcolata la media *score*) con i giri minimi richiesti a luglio per l'ottenimento del B/BG.
  
- L'ultimo giorno utile per migliorare la propria media *score* e acquisire il B/BG sono il 30 novembre (acquisizione 1° dicembre) e il 30 giugno (acquisizione 1° dicembre).

**Eccezione:** tutti i giri di eventuali Gare che iniziano a novembre o giugno e terminano a dicembre o luglio, sono valide per migliorare la media *score* e contano ai fini del raggiungimento dei numeri minimi.





### 3.4.2 Brevetto Nazionale (BN)

Il Brevetto Nazionale è assegnato alla data del **1° dicembre** 2023 e vale 12 mesi.

Il Brevetto Nazionale si colloca a cavallo tra l'attività giovanile regionale e le Squadre Nazionali ma non rientra nella rosa dei GIN.

L'atleta con qualifica di Brevetto Nazionale rimane di competenza del Coach Regionale, ha diritto a partecipare a tutte le attività previste per i Brevetti Giovanili della Zona/Regione di appartenenza e può essere invitato, a discrezione dei Commissari Tecnici (C.T.), ai raduni delle Squadre Nazionali.

Le qualifiche vengono attribuite attraverso le classifiche dell'Ordine di Merito e del Ranking Nazionale.

#### **Brevetto Nazionale Femminile**

Otengono il Brevetto Nazionale:

<b>Atlete nate nel 2007</b> (15 anni)	Le prime 4 giocatrici non GIN nella classifica data dalla somma tra: <ul style="list-style-type: none"> <li>➤ posizione in Ordine di Merito</li> <li>➤ posizione nel Ranking Nazionale <i>Under 18</i></li> </ul>	La classifica viene stilata al 1° dicembre e sono obbligatori un minimo di 20 giri nel Ranking Nazionale
<b>Atlete nate nel 2008</b> (14 anni)	Le prime 3 giocatrici non GIN nella classifica data dalla somma tra: <ul style="list-style-type: none"> <li>➤ posizione in Ordine di Merito</li> <li>➤ posizione nel Ranking Nazionale <i>Under 16</i></li> </ul>	La classifica viene stilata al 1° dicembre e sono obbligatori un minimo di 20 giri nel Ranking Nazionale
<b>Atlete nate nel 2009 o dopo</b> (13 anni o meno)	Le prime 3 giocatrici non GIN nella classifica data dalla somma tra: <ul style="list-style-type: none"> <li>➤ posizione in Ordine di Merito</li> <li>➤ posizione nel Ranking Nazionale <i>Under 16</i></li> </ul>	La classifica viene stilata al 1° dicembre e sono obbligatori un minimo di 20 giri nel Ranking Nazionale
<b>2 Wild Card</b>		



### **Brevetto Nazionale Maschile**

Otengono il Brevetto Nazionale:

<b>Atleti nati nel 2005</b> (17 anni)	I primi due atleti non GIN nell'Ordine di Merito Italiano
	Miglior atleta non GIN nel Ranking Nazionale
<b>Atleti nati nel 2006</b> (16 anni)	Miglior atleta non GIN nell'Ordine di Merito
	Miglior atleta non GIN nel Ranking Nazionale
<b>Atleti nati nel 2007</b> (15 anni)	Miglior atleta non GIN nell'Ordine di Merito
	Miglior atleta non GIN nel Ranking Nazionale
<b>Atleti nati nel 2008</b> (14 anni)	Miglior atleta non GIN nell'Ordine di Merito
	Miglior atleta non GIN nel Ranking Nazionale
<b>Atleti nati nel 2009 o dopo</b> (13 anni o meno)	Primi 2 atleti non GIN nell'Ordine di Merito
	Primi 2 atleti non GIN nel Ranking Nazionale



### 3.4.3 Brevetto Zonale (BZ)

Il “**Brevetto Zonale**” è una qualifica locale che può essere attivata a discrezione di ciascun Responsabile e ha validità all’interno del territorio di competenza.

Le agevolazioni riservate ai Brevetti Zonali non sono stabilite dagli organi nazionali ma sono concordate direttamente tra il Responsabile e i Circoli della propria Zona/Regione.

Il Brevetto Zonale è riservato agli Atleti compresi tra **19 e 24 anni**. Il Responsabile può decidere di ridurre l’età massima da 24 fino a un minimo di 21 anni.

I criteri di attribuzione sono a discrezione del Responsabile che dovrà pubblicare a inizio stagione il regolamento completo con le agevolazioni previste.

- **Esempio di Regolamento per l’attribuzione del Brevetto Zonale** 

Nota bene:

La formazione didattica degli Atleti *Over 18* non è di competenza del settore giovanile nazionale. Per questo motivo i BZ non potranno partecipare alle attività previste per i Brevetti e Brevetti Giovanile.

Il Responsabile può decidere di non attivare il Brevetto Zonale.



### 3.4.4 Agevolazioni per B, BG e BN

#### **Agevolazioni Brevetti**

- 1) Partecipazione, se invitati, all'attività didattica programmata così come stabilito dal Comitato/Delegazione Regionale;
- 2) Due green-fee gratuiti\* alla settimana nei Circoli e nei Campi promozionali/pratica, senza alcuna limitazione per il gioco in campo e/o campo pratica;
- 3) Accesso illimitato al solo campo pratica nei Circoli e nei Campi promozionali/pratica;
- 4) I Brevetti tesserati per la ZONA 7 avranno diritto, in aggiunta alle esenzioni sopra riportate, a green-fee gratuiti illimitati\* nei Circoli e nei Campi promozionali/pratica della ZONA 7, senza alcuna limitazione per il gioco in campo e/o campo pratica.

#### **Agevolazioni Brevetti Giovanili**

- 1) Rimborso spese, a carico della FIG, per la partecipazione a Gare Nazionali e Campionati Nazionali e Internazionali secondo quanto previsto dalla “Circolare Agevolazioni BG”;
- 2) Partecipazione, se invitati, all'attività didattica programmata così come stabilito dal Comitato/Delegazione Regionale;
- 3) Green-fee gratuiti illimitati\* nei Circoli e nei Campi promozionali/pratica, senza alcuna limitazione per il gioco in campo e/o campo pratica.

#### **Agevolazioni Brevetti Nazionali**

- 1) Le agevolazioni per i Brevetti Nazionali sono stabilite dalla “Circolare Agevolazioni BN”;
- 2) Green-fee gratuiti illimitati\* nei Circoli e nei Campi promozionali/pratica, senza alcuna limitazione per il gioco in campo e/o campo pratica;
- 3) Partecipazione, se invitati, all'attività didattica programmata dalle Squadre Nazionali;
- 4) Rimborso spese, a carico della FIG, per la partecipazione a Gare Nazionali e Campionati Nazionali e Internazionali secondo quanto previsto dalla Circolare Agevolazioni GIN / BN.



### Condizioni valide per tutte le qualifiche

- I. I Circoli sono tenuti a rispettare le agevolazioni B-BG ed eventualmente a integrarle accogliendo gratuitamente gli Atleti anche oltre il numero di *green fee* gratuiti previsti o stabilendo tariffe agevolate per l'allenamento settimanale / mensile di Brevetti e Brevetti Giovanili;

- II. \* **In nessun caso** l'agevolazione del *green-fee* gratuito deve portare gli Atleti iscritti presso un Circolo a utilizzare frequentemente le strutture di un diverso Club facendolo diventare, a tutti gli effetti, la sede abituale dei propri allenamenti.

Gli Atleti sono tenuti a rispettare la giornata di prova campo ufficiale pubblicata sulla Normativa Tecnica. Qualora decidessero di provare il campo fuori da queste giornate e durante il sabato e la domenica, il Circolo potrà richiedere il pagamento del *green-fee*.

I Circoli che dovessero notare irregolarità o scorrettezze nell'uso delle agevolazioni previste, oppure i Circoli estivi con particolari necessità, sono tenuti a scrivere a [settoregiovanile@federgolf.it](mailto:settoregiovanile@federgolf.it) al fine di richiedere eventuali deroghe o sospensioni;

- III. Le tessere Brevetti e Brevetti Giovanili non verranno più emesse; la qualifica sarà verificabile sul sito federale;
- IV. Il *green-fee* per la partecipazione a gare del Circolo non è incluso in nessuna agevolazione;
- V. Se alla data del 1° dicembre o 1° luglio l'Atleta risulta essere nel periodo di squalifica temporanea emessa dal Giudice Sportivo tramite Decreto Sanzionatorio, non potrà acquisire alcuna qualifica federale (B-BG-BN) per il semestre successivo;
- VI. Se un Atleta, nel corso della stagione, dovesse essere squalificato temporaneamente dal Giudice Sportivo tramite Decreto Sanzionatorio, la qualifica federale (B-BG-BN) verrà sospesa per analogo periodo;
- VII. In occasione dei raduni tecnici e delle prove campo organizzate dalla Regione, il *green fee* per i Brevetti sarà gratuito. Il Circolo organizzatore potrà concordare direttamente con il Responsabile un forfait per l'utilizzo delle strutture del Circolo e le palline del campo pratica.



### 3.4.5 Agevolazioni riservate a Zona 7 e U.S. KIDS

#### 1) Agevolazioni Sud d'Italia

È stato deciso di attribuire, unicamente alla data del 1° dicembre 2023 e ai soli tesserati in Zona 7, le seguenti qualifiche salvo il raggiungimento del numero minimo di giri previsti:

Ranking Nazionale solo Zona 7 Femminile a fine anno:

- 1° classificata: Brevetto Giovanile
- 2°-5° classificata: Brevetto

Ranking Nazionale solo Zona 7 Maschile a fine anno:

- 1° classificato *Under 14*: Brevetto Giovanile
- 1° classificato *Under 16*: Brevetto Giovanile
- 1°-3° classificato *Under 12*: Brevetto
- 2°-3° classificato *Under 14*: Brevetto
- 2°-3° classificato *Under 16*: Brevetto



## 2) Agevolazioni U.S. KIDS ITALY

Attraverso le Gare U.S. KIDS Italia la FIG attribuirà un limitato numero di qualifiche federali.

- I. Le qualifiche verranno assegnate il 1° luglio e saranno valide fino al 30 novembre;
- II. Non vengono assegnate le qualifiche ottenute a eventi Internazionali di 2 o 3 giorni;
- III. Un Atleta deve avere un *Handicap Index* pari o inferiore a 36 per ottenere la qualifica;
- IV. Per ogni anno solare e in tutto il territorio nazionale, verranno riconosciute un massimo di:


### CATEGORIA MASCHILE

4 Brevetti Giovanili  
28 Brevetti

### CATEGORIA FEMMINILE

4 Brevetti Giovanili  
12 Brevetti

In caso di un maggior numero di atleti qualificati è responsabilità della U.S. KIDS stabilire ulteriori criteri e indicare gli aventi diritto alle qualifiche federali nel rispetto dei numeri massimi concordati.

- V. Le qualifiche verranno assegnate agli Atleti che otterranno il **Priority Status By Score** come da regolamento U.S. KIDS,  per convenienza qui allegato:

<p><b>Local Tours</b></p> <p><i>Scoring requirement must be met two (2) times within the same Local Tour season</i></p> <p><i>Must play in four (4) events or more within the same Local Tour season</i></p>	Levels	Local Tours/ 2 & 3 Day Events
	L LIFETIME	Not Available
	12	Not Available
	11	72 or lower
	10	74 or lower
	9	76 or lower
	8	78 or lower
	7	80 or lower
	6	82 or lower
	5	86 or lower
	4	90 or lower
	3	100 or lower
	2	110 or lower
1	120 or lower	

MASCHI			FEMMINE		
ETA'	PRIORITY STATUS	QUALIFICA	ETA'	PRIORITY STATUS	QUALIFICA
Anni 8-9-10	6-7-8-9-10-11	Brevetto	Anni 8-9-10	5-6-7-8-9-10-11	Brevetto
Anni 11-12-13-14	6-7-8-9	Brevetto	Anni 11-12-13-14	5-6-7-8	Brevetto
Anni 11-12-13-14	10-11	Brevetto Giovanile	Anni 12-13-14	9-10-11	Brevetto Giovanile

- Per ulteriori informazioni si rimanda al [sito web U.S. KIDS Italia](#)  e al [capitolo U.S. KIDS](#). 



### 3.4.6 Ordine di assegnazione delle qualifiche federali

Le qualifiche federali vengono assegnate al 1° dicembre 2022 e al 1° luglio 2023.

- Per attribuire le qualifiche al 1° dicembre viene seguito questo ordine logico:
  - I. Vengono assegnati punti OdM previsti dai Circuiti Saranno Famosi e Teodoro Soldati
  - II. Vengono assegnate le qualifiche GIN (prima il Team Elite poi i Probabili Nazionali)
  - III. Vengono assegnate le qualifiche GIF
  - IV. Vengono assegnate le qualifiche di Brevetto Nazionale
  - V. Vengono assegnate le qualifiche di Brevetto Giovanile e Brevetto tramite le tabelle del Manuale Azzurro
  - VI. Vengono assegnati i Brevetti Giovanili ai vincitori delle Finali Match Play di Zona
  - VII. Vengono assegnate le qualifiche previste dai Circuiti Saranno Famosi e Teodoro Soldati
  - VIII. Vengono assegnate le qualifiche previste ai circuiti U.S. KIDS

Si ricorda che **non è possibile** attribuire la qualifica di Brevetto o Brevetto Giovanile come *wild card*.

- Per attribuire le qualifiche al 1° luglio viene utilizzata unicamente la tabella B/BG di pagina 21.





### 3.5 Finali di Zona

Ciascuna delle seguenti Zone può, previo accordo tra le proprie Regioni, organizzare una Finale:

**Zona 1:** Liguria, Piemonte e Valle d'Aosta

**Zona 2:** Lombardia

**Zona 3:** Friuli-Venezia Giulia, Trentino-Alto Adige e Veneto

**Zona 4:** Emilia-Romagna, Marche

**Zona 5 + Zona 7:** Sardegna, Sud d'Italia e Toscana

**Zona 6:** Lazio, Umbria

- La Finale dovrebbe concludere l'Attività Giovanile di ogni Regione/Zona;

#### FORMULA DI GIOCO E CRITERI DI SELEZIONE

- La formula di gara obbligatoria è **match play scratch** riservata ad Atleti **Under 16**.
- Gli Atleti sono suddivisi in:

##### Categorie minime obbligatorie

- **Pulcini** (14-13 anni)
- **Baby** (*Under 12*)

##### Categorie che possono essere inserite a discrezione del Responsabile

- **Cadetti** (16-15 anni)
- **Super Baby** (*Under 10*)

- I vincitori dell'eventuale categoria Super Baby beneficeranno della sola qualifica di Brevetto.
- Si consiglia, per questa eventuale categoria, di qualificare solo 4 giocatori per evitare turni di 36 buche al giorno, oppure prevedere incontri *match play* sulla lunghezza di 9 buche.
- Il Responsabile dovrà indicare entro la fine di settembre il numero massimo di Atleti ammessi alla Finale per ciascuna delle 3 categorie di gioco;
- Verranno ammessi alla Finale i migliori Atleti in base a:
  - Numeri massimi indicati dai Responsabili;
  - In ordine secondo il **Ranking Nazionale** alla data indicata dal Responsabile;
  - Che hanno **raggiunto il numero minimo di giri** necessari al 1° dicembre 2023.

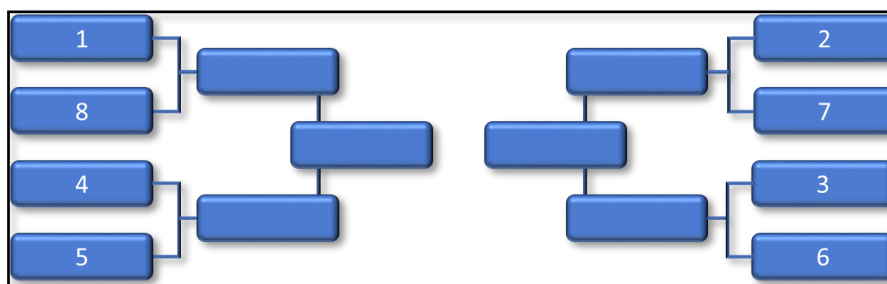
Non sono ammesse *wild card* e non può essere considerata la classifica del Circuito Teodoro Soldati o Saranno Famosi per l'ammissione alla Finale.

**Esempio:** se il Responsabile decide di ammettere i primi 8 Atleti Cadetti, saranno qualificati i primi 8 Atleti Cadetti del Ranking Nazionale che sono tesserati per la Zona e hanno raggiunto il numero minimo di giri previsto in base alla loro età (hanno entrambi i pallini verdi nella classifica). Se un Atleta qualificato dovesse rinunciare alla gara, verrà invitato il successivo in ordine di Ranking e via dicendo.

### **CONDIZIONI DI GARA – FINALI DI ZONA**

Si applicano le Regole del golf approvate dal *R&A Rules Limited* (di seguito R&A), le Condizioni di Gara e le Regole Locali adottate dalla FIG e distribuite su cartoncino pieghevole (*Hard card*) e le Regole Locali Aggiuntive emanate dal Comitato di Gara.

#### **Schema di esempio per gli accoppiamenti match play in caso di 8 Atleti partecipanti**



In ottemperanza alla Normativa Tecnica tale procedura di abbinamenti verrà inserita dal Comitato di Gara.

### **PREMI E BONUS PER I VINCITORI**

Sono obbligatori e a carico dei Comitati i seguenti premi:

- Campionato maschile: medaglia o coppa al vincitore, ai finalisti e ai semifinalisti
- Campionato femminile: medaglia o coppa alla vincitrice, alle finaliste e alle semifinaliste.

Ciascuna Zona è libera di proporre ulteriori premi a quanto sopra esposto.

Ai vincitori di ciascuna categoria (*Under 16 - 14 - 12*) che hanno disputato minimo 2 incontri match play, alla data del 30 novembre **verrà assegnato il Brevetto Giovanile** valido per tutta la stagione successiva.

Qualora il vincitore avesse già guadagnato il Brevetto Giovanile tramite le tabelle del Manuale Azzurro, tale qualifica verrà assegnata al finalista. I semifinalisti non avranno diritto ad alcuna qualifica premio.

### **COSTI DI ISCRIZIONE**

La partecipazione è gratuita così come i *green-fee* per i giorni di gara e di una prova campo.

### **CADDIE E CARRELLI ELETTRICI**

Solo i partecipanti alla gara potranno fare da *caddie* a qualsiasi altro Atleta di qualsiasi fascia di età. Sono proibiti i carrelli elettrici.

### **COMITATO DI GARA**

A cura della Sezione Zonale Regole.

Eventuali modifiche alle Condizioni di Gara sono fatte dal CRC (o dalla SZR di riferimento, previa informazione al CRC) e soltanto in emergenza dal DT, previa informazione al CRC e SZR di riferimento.



### 3.6 Organizzazione di gare non regolamentate dalla FIG

Ciascuna Zona / Regione è libera di organizzare incontri con altre Regioni o con Nazioni estere così come competizioni interne riservate ai Circoli o particolari fasce di età.

A titolo di esempio si allega il [regolamento](#) relativo ad una sfida tra i CdG dei Circoli del Lazio.

Gli eventi organizzati con Federazioni estere o le competizioni interregionali **dovranno essere comunicato** alla FIG **unitamente al budget previsto per la loro realizzazione**.

La FIG fornirà, se richiesto, supporto tecnico nell'organizzazione e comunicazione dell'incontro.

Sarà compito dei Responsabili delle Regioni coinvolte, in accordo con le rispettive Sezioni Zonali Regole, stabilire le Condizioni di Gara Generali e Specifiche, contenenti ad esempio:

- Regole locali
- Formula di gioco
- Criteri di Selezione
- Tassa di iscrizione
- Premi
- Parità e Spareggi
- Eventuali sostituzioni o integrazioni
- *Caddie*, carrelli elettrici e misuratori di distanza
- Ordine di gioco
- Programma delle giornate
- Battitori

### 3.7 Semiatore d'Oro

La FIG attribuisce, nel mese di febbraio, il premio "**Semiatore d'Oro**" al Circolo che si è maggiormente distinto nella conduzione e sviluppo dell'Attività Giovanile *Under 18*.

Il premio corona l'impegno del Circolo, dei Maestri, del Responsabile e di tutti quanti collaborano nell'organizzazione e gestione delle attività inerenti al C.d.G.

Il Semiatore d'Oro è assegnato sulla base di molti indicatori, tra cui i principali sono:

- 1) Circoli che hanno ricevuto i maggiori contributi così come stabilito dalla Circolare "Club dei Giovani";
- 2) Maggior incremento del numero di giocatori nelle ultime tre stagioni
- 3) Maggior incremento del numero dei Brevetti, Brevetti Giovanili e Giocatori d'Interesse Nazionale nelle ultime tre stagioni
- 4) Maggior partecipazione alle gare del calendario

A questo [link](#) è disponibile l'Albo d'Oro.



### 3.8 Grafica Ranking Nazionale - sito federale

## Ranking nazionale maschile under 18 2020

Ci sono 1000 giocatori.

[Link elenco B/BG/BN](#)

[Brevetti](#)

[Manuale Azzurro](#)

[Link Manuale Azzurro](#)

[Download del Ranking in formato Excel](#)

<a href="#">Pos.</a>	<a href="#">Nome</a>	<a href="#">Circolo</a>	<a href="#">Zona</a>	<a href="#">Età</a>	<a href="#">Qual.</a>	<a href="#">Giri tot.</a>	<a href="#">Giri minimi Luglio</a>	<a href="#">Giri minimi Dicembre</a>	<a href="#">Media</a>	<a href="#">Dettagli risultati</a>
Posizione in classifica in base alla Media Score	Nome Cognome	Circolo	Zona di appartenenza	18	Qualifica Federale (B-BG-GIN ...)	Giri totali effettuati	Pallino verde Hai raggiunto il numero di giri minimi richiesti a Luglio	Pallino verde Hai raggiunto il numero di giri minimi richiesti a Dicembre	Media Score	Dettagli risultati
1	Nome Cognome	Golf	1	17	GIN	14			-3,00	Dettagli risultati

- 1) **Posizione:** posizione nel *Ranking* Nazionale
- 2) **Età:** attraverso l'elenco a discesa è possibile selezionare il singolo anno di riferimento
- 3) **Qualifica attiva** (B-BG-BN-GIN-GIF)
- 4) **Giri totali:** somma dei giri totali effettuati nelle gare valide per il *Ranking* Nazionale
- 5) **Giri minimi per B-BG:** al raggiungimento dei giri minimi previsti per l'ottenimento del B/BG a luglio e poi dicembre, compare il simbolo verde

Nell'esempio l'Atleta ha raggiunto il numero minimo di luglio ma non ancora quello richiesto al 30 novembre.

- 6) **Media score.**



## 3.9 Progetto Studenti Atleti di Alto Livello

### **Obiettivi del programma**

Il [progetto del Ministero dell'Istruzione e del Merito](#) crea le condizioni per superare le criticità che nascono durante il percorso scolastico degli studenti-atleti.

L'obiettivo è dare sostegno e supporto alle scuole per promuovere concretamente il diritto allo studio e il successo formativo degli studenti impegnati in attività sportive di alto livello.

### **Adesione**

Possono aderire al progetto gli istituti di istruzione secondaria di secondo grado statali e paritari dove siano frequentanti studenti-atleti di alto livello. L'adesione prevede una procedura on line e seguirà le indicazioni emanate dal Ministero dell'Istruzione e del Merito e dalla Federazione Italiana Golf.

## 3.10 Finale Nazionale Attività Giovanile - Memorial Giorgio Bordoni

***2-3 dicembre 2023 - TBA***

La Finale è una competizione a squadre in cui partecipano i migliori atleti delle 7 Zone in cui è organizzata l'Attività Giovanile nazionale.

Il Regolamento ufficiale è pubblicato in Normativa Tecnica.



### 3.11 Estate Ragazzi - Summer Golf Clinic

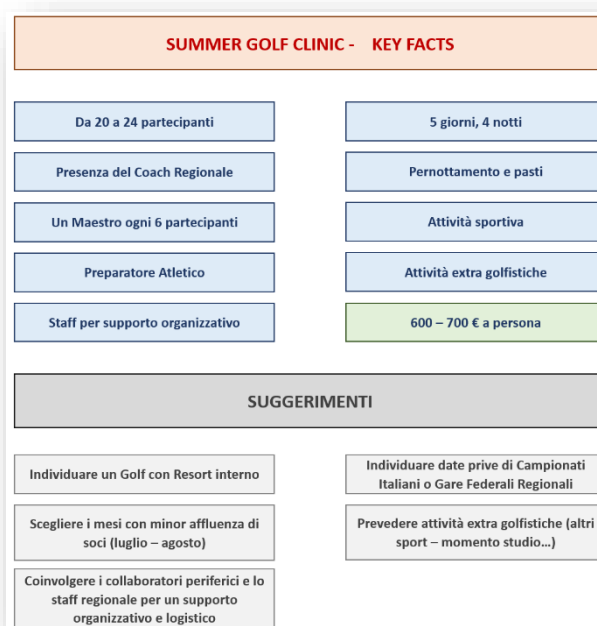
Ogni Comitato / Delegazione Regionale è inviata a organizzare, nel periodo estivo, uno o più appuntamenti dedicati alla formazione degli Atleti.

A questo [LINK](#) è possibile trovare un modello di “Summer Golf Clinic” già sperimentato con successo nelle recenti stagioni.

La Regione può tuttavia modificare le condizioni riportate al fine di personalizzare il servizio offerto in base alle specifiche esigenze locali.

In linea di massima un Summer Camp dovrebbe prevedere:

- Durata minima: 4 giorni e 3 notti
- Accesso illimitato a campo pratica, putting e pitching green con disponibilità illimitata di palline
- 1 accesso giornaliero al percorso 18 buche da campionato
- Utilizzo delle strutture del Circolo
- Presenza del Coach Regionale
- Presenza di ulteriori Maestri per mantenere il rapporto di un coach ogni 6 partecipanti
- Presenza del Preparatore Atletico dell’Attività Giovanile
- Presenza del Responsabile dell’Attività Giovanile della Regione
- Presenza e coinvolgimento dei Collaboratori Periferici per un supporto organizzativo e logistico
- Attività extra golfistiche (altri sport, piscina, pausa studio, riunioni serali, giochi e attività di gruppo)
- Lezioni di inglese

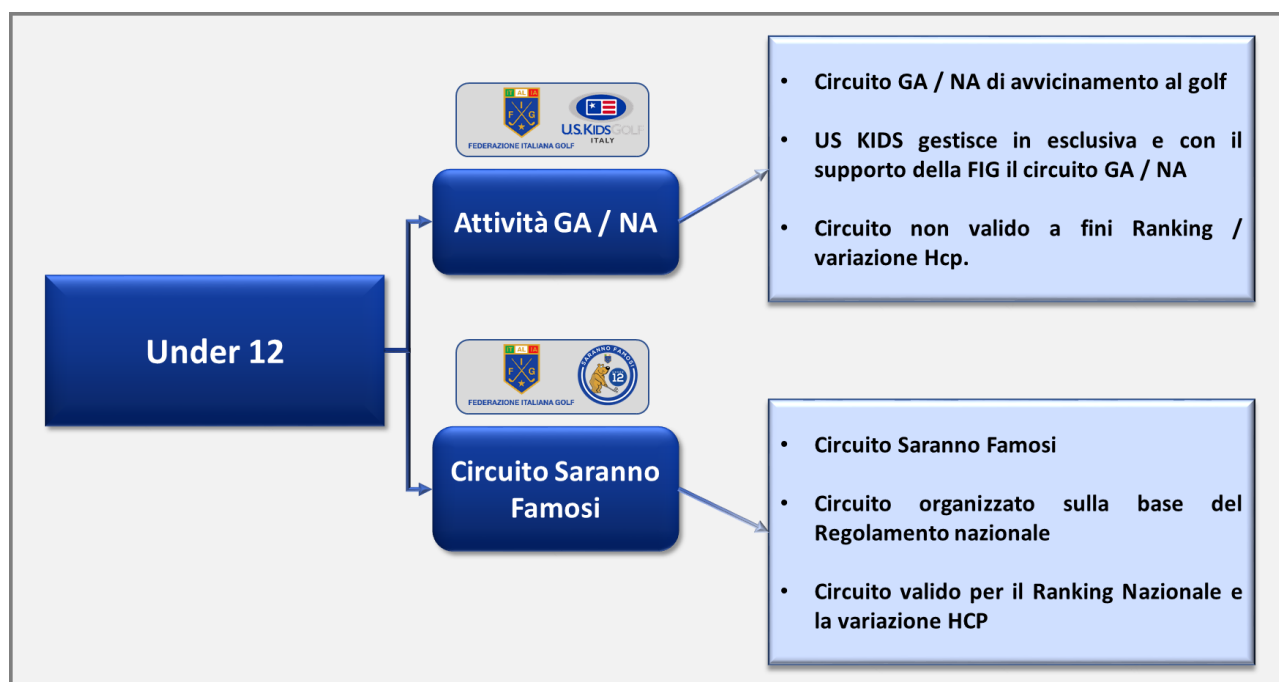


## 4 PARTE II: DIDATTICA

### 4.1 Linee guida formazione *Under 12*

**Obiettivo nella formazione *Under 12*:** avvicinare i giovani Atleti al mondo delle competizioni federali partendo dal gioco e dal divertimento!

Le attività *Under 12* dovrebbero essere così suddivise:



**Le attività didattiche rivolte agli *Under 12* hanno come obiettivo:**

- Offrire ai più piccoli la possibilità di giocare un golf accessibile e divertente
- Favorire l'apprendimento del gioco e di tutti i suoi aspetti (regole, Etichetta...)
- Agevolare il lavoro dei C.d.G. e dei Maestri che potranno orientare l'attività formativa verso il corretto approccio allo sport del golf
- Favorire, per gli Atleti con *Handicap index* < 36.0, la formula di gioco *stroke play scratch*
- Preparare il campo di gara e di allenamento nel pieno rispetto della normativa vigente e tenendo conto dell'età e del livello di gioco dei partecipanti



### **Gli Atleti partecipanti a queste attività dovrebbero essere in grado di:**


- **Gioco corto e *putting*:** comprendere il *grip*, il *set-up* e la forza da imprimere al colpo; conoscere le Regole del golf sul *green* e l'Etichetta da mantenere;
- ***Chip e mezzo pitch*:** comprendere il *grip*, il *set-up* e l'azione; 3/5 dei *chip* devono atterrare e arrestarsi in *green* o nelle immediate vicinanze;
- **Gioco lungo:** comprendere il *grip*, il *set-up* e la differenza tra uno *swing* pieno e un colpo in *punch*;
- **In campo:** giocare una buca *par 3* e capire le basi del gioco, rispondere a tre domande sull'Etichetta e a tre domande sulle Regole del golf;
- Si consiglia di non usare i dispositivi per la misurazione della distanza.

Eventuali gare, non valide per il *Ranking* Nazionale, possono essere organizzate sulla distanza di 3, 6 o 9 buche.

### **Accompagnatori in Campo**

- I giocatori con qualifica di GA / HCP 54 dovrebbero essere accompagnati da un giocatore esperto che aiuti nello svolgimento del giro. In ogni caso, fino all'età di 8 anni, gli Atleti devono essere accompagnati da un genitore o da un loro incaricato maggiore di 14 anni. L'accompagnatore in campo sarà presente anche nelle gare *U.S. KIDS Beginners*.

### **Corsi Handicap**

- Il Comitato Corsi *Handicap*, su richiesta dei Circoli e dei Campi promozionali/pratica, organizza corsi di riepilogo e test sulle Regole del golf, dedicati appositamente ai ragazzi *Under 12* con lo stato di GA. I corsi e i test sono tenuti da istruttori FIG. Il superamento del test attribuirà al partecipante il primo *Handicap Index 54*;
- Per ogni informazione si rimanda alla [seguente pagina web](#). 





## 4.2 Linee guida formazione Brevetti

**Obiettivo nella formazione dei Brevetti:** iniziare un percorso destinato al proseguimento dell'attività agonistica. L'allenamento mirato, la sua organizzazione e le regole da rispettare devono entrare nella routine degli Atleti.

Nella formazione dei Brevetti si consiglia, ove possibile, di organizzare più raduni di un solo giorno durante tutti i mesi dell'anno, al fine di raggiungere i seguenti obiettivi:

- Monitorare il percorso di crescita degli Atleti;
- Individuare il prima possibile i punti di forza e di debolezza di ciascun Atleta, così da aumentare la conoscenza del proprio gioco e rendere specifico ed efficace l'allenamento a casa.

È compito dei *Coach* affrontare il discorso della preparazione atletica spronando gli Atleti a incominciare un percorso privato parallelo agli allenamenti golfistici da svolgersi al Circolo, se possibile, oppure in strutture idonee e con professionisti qualificati.


Le attività didattiche sono a discrezione del *Coach* che, consapevole della realtà del territorio, individuerà le migliori strategie nella formazione didattica.

## 4.3 Linee guida formazione Brevetti Giovanili

**Obiettivo nella formazione dei Brevetti Giovanili:** preparare i giovani Atleti al mondo delle Squadre Nazionali.

Il *Coach* coordina le attività didattiche con lo staff delle Squadre Nazionali.

Nella formazione dei Brevetti Giovanili si consiglia, ove possibile, di organizzare raduni di più giorni specialmente nella stagione invernale (dicembre – marzo) al fine di raggiungere diversi obiettivi:

- Iniziare a coltivare negli Atleti il senso di appartenenza a una squadra;
- Poter interagire con gli Atleti dentro e fuori dal campo, così da poterne cogliere aspetti importanti nella successiva formazione didattica;
- Allenare ove possibile tutti i fattori che concorrono alla performance: tecnica, strategia, organizzazione dell'allenamento, preparazione atletica, alimentazione e psicologia ricorrendo quando richiesto a specialisti del settore;
- Valutare la strategia insegnando come costruire una "mappetta" e quindi utilizzarla durante la competizione;
- Valutare la strategia insegnando le principali nozioni per realizzare la "mappetta" (*stroke saver*) del campo e, soprattutto, sul suo utilizzo a compendio dei dispositivi per la misurazione della distanza e per migliorare le tattiche di gioco;
- Valutare la performance attraverso l'uso di "Radar Chart" per una facile visualizzazione delle aree più forti e più deboli (**esempio**) 



- La preparazione atletica assume un ruolo determinante: si consiglia di convocare al raduno un preparatore atletico al fine di instaurare una routine di riscaldamento preliminare al mattino e successivamente di allenamento al pomeriggio.

I Responsabili hanno la facoltà di stabilire un contributo economico a carico delle famiglie necessario a coprire le sole spese di vitto e alloggio durante il raduno.

**Si suggerisce di inviare ai raduni alcuni arbitri della Sezione Zonale Regole:** oltre a coltivare nei ragazzi la conoscenza delle Regole e il rispetto dell'Etichetta, si consiglia di introdurre l'argomento relativo ai tempi di gioco poiché nelle ultime stagioni si sono visti sempre più Atleti andare oltre il limite di secondi ammessi per l'esecuzione del colpo.

#### 4.4 Linee guida formazione Brevetti Nazionali

L'atleta con qualifica di Brevetto Nazionale ha diritto ad accedere a tutte le attività previste per i Brevetti Giovanili.

I CT potranno invitare gli atleti più meritevoli ai raduni delle Squadre Nazionali.

I *Coach* in accordo con i Responsabili hanno la facoltà di invitare ai raduni regionali gli Atleti con qualifica di Probabile Nazionale o Nazionale Elite previo accordo dei rispettivi CT.

Questa possibilità è studiata con un duplice obiettivo:

- Permettere agli Atleti BG di vedere il percorso fatto dai compagni;
- Investire gli Atleti azzurri di responsabilità nei confronti degli Atleti BG, diventando portavoce degli allenamenti e del mondo delle Squadre Nazionali.



## 4.5 Linee guida formazione del Club dei Giovani (di seguito C.d.G.)

**Il Club dei Giovani è di fondamentale importanza nel percorso di crescita dell'Atleta.**

Riprendendo il [grafico](#) di pagina 19 è possibile vedere come l'attività del C.d.G. accompagni il giocatore dal mondo *Under 12* fino alle porte del professionismo.

Un C.d.G. ben strutturato e organizzato è quindi di fondamentale importanza per la formazione di Atleti.

La FIG consiglia a tutti i Circoli e ai relativi C.d.G. di approfondire il percorso didattico *U.S. KIDS Play & Learn* visitando il sito web [U.S. KIDS Play & Learn Program](#).

Da un'analisi fatta presso diversi Circoli italiani è emerso che il C.d.G. genera un indotto indiretto che si stima essere intorno al 50% dei ricavi delle quote di iscrizione.

Se ad esempio un Circolo ha un ricavo diretto di 4000€ dalle quote di iscrizione al CdG, è plausibile aspettarsi un ulteriore 2000€ di entrate derivanti dall'utilizzo del ristorante, del *pro-shop*, di nuovi *green-fee* ecc....

Il C.d.G. è infatti un servizio che permette al Circolo di poter aumentare il volume di affari generato da:

- Ristorante e bar;
- Gettoni del campo pratica
- Lezioni per i Maestri
- *Green-fee* o potenziali nuove quote associative per i genitori dell'Atleta
- *Pro-shop*
- Possibilità di attirare nuovi *sponsor* o *partner*
- Aumento del numero di tesserati
- Maggiore visibilità nel panorama agonistico italiano
- Possibilità di accedere alle agevolazioni e contributi federali riservati ai migliori C.d.G. italiani (*Baby Ryder Cup*, Campionati di categoria, Brevetti, Ordine di Merito, Seminatore d'Oro)



Nelle seguenti pagine sono presentate le linee guida e alcuni esempi per la creazione e gestione del C.d.G. I suggerimenti riportati sono frutto diretto dell'esperienza maturata in questi anni dai migliori Circoli italiani.

I Collaboratori, il Responsabile e il *Coach* Regionale, coordinano e si rendono disponibili ad aiutare le attività dei C.d.G. dei Circoli di loro competenza.

### 4.5.1 Come costituire il C.d.G.

Per costituire un C.d.G. è sufficiente seguire alcuni semplici passi:

- 1) Leggere attentamente:
  - [Circolare FIG](#) dedicata al C.d.G.
  - Manuale Azzurro capitolo 4.5
- 2) Creare il programma del C.d.G. seguendo le linee guida del Manuale Azzurro
- 3) Secondo le indicazioni della Circolare, accedere nell'area riservata del sito *web* FIG per compilare, entro i termini previsti, la "scheda 1" e la "scheda 2" che registrano ufficialmente il C.d.G. nel database federale.

### 4.5.2 Come preparare il programma del C.d.G.

Nel predisporre il programma del C.d.G. occorre tener presente i seguenti aspetti:

- A. Obiettivi del Circolo
- B. Struttura
- C. Comunicazione
- D. Attività didattica e allenamento
- E. Alcuni suggerimenti nell'organizzazione del C.d.G.

#### A. Obiettivi del C.d.G.

Obiettivo: crescere Atleti che aderiscano all'attività agonistica della FIG e alla vita sociale del Circolo al raggiungimento della maggiore età.

I Circoli, per quanto possibile, dovrebbero fornire i seguenti servizi:

- Supporto tecnico con il coinvolgimento dei propri Maestri
- Supporto strategico attraverso lezioni e allenamenti in campo
- Supporto organizzativo attraverso un calendario di corsi collettivi ben strutturato specialmente nella stagione invernale
- Supporto nella preparazione atletica, che si suggerisce di svolgere almeno una volta a settimana prima del corso tecnico
- Supporto organizzativo nella programmazione del calendario agonistico annuale



- Supporto complementare attraverso l'insegnamento dell'Etichetta, delle Regole del golf e degli aspetti ritenuti rilevanti ai fini della crescita sportiva
- Supporto alle famiglie attraverso incontri e riunioni di orientamento alla stagione agonistica

## B. Struttura

Si suggerisce di istituire la seguente struttura per la gestione del C.d.G.:

- Responsabile del C.d.G.: socio / associato / abbonato o professionista del Circolo
- Responsabile Tecnico: professionista di adeguata preparazione e comprovata esperienza
- Rappresentante degli Atleti eletto tra i giocatori iscritti al C.d.G.
- Referente del C.d.G. all'interno della Segreteria del Circolo
- Preparatore atletico

## C. Comunicazione

Per essere efficace un C.d.G. deve poter contare su una comunicazione costante e precisa: si consiglia a tale scopo la creazione di una *newsletter* interna, di gruppi *broadcast* su *WhatsApp* e di e-mail programmate settimanalmente al fine di diffondere tutte le informazioni rilevanti, come ad esempio:

- Orario e durata degli allenamenti settimanali
- Attività didattiche programmate dalla Zona / Regione / FIG
- Calendari e attività **U.S. KIDS BEGINNERS**: si invitano i Circoli a incentivare la partecipazione a queste giornate dedicate al mondo GA-NA-HCP 54
- Attività agonistiche, come Trofei Giovanili Federali o gare dei **Circuiti Saranno Famosi e Teodoro Soldati**

## D. Attività didattica e allenamento

I corsi dei C.d.G. devono essere differenziati e calibrati per livello di gioco ed età dei ragazzi e la loro organizzazione deve tenere conto degli obiettivi stabiliti a inizio stagione.

La sequenza “**obiettivi – programma – valutazioni di fine anno– nuovi obiettivi – nuovo programma**” se mantenuta nel tempo permette di cogliere ottimi risultati.

Si consiglia di utilizzare un sistema di monitoraggio per valutare:

- partecipazione a Circuiti Regionali e Gare Nazionali
- ore di allenamento
- condizione atletica e tecnica di ciascun Atleta

All'interno del programma didattico si suggerisce di organizzare alcune tra le seguenti attività:

- Circuito di Gare “*par 3 contest* o simili” interno al Circolo e dedicato a GA / NA
- Gare per la caccia all'*handicap* riservate agli iscritti al C.d.G.



- Incontri amichevoli inter-club singoli e/o a squadre
- Baby Ryder Cup se organizzata dalla Zona / Regione
- Trasporti ufficiali per facilitare la partecipazione alle Gare Giovanili e/o agli allenamenti al Circolo

#### **E. Alcuni suggerimenti nell'organizzazione del C.d.G.**

- Non sottovalutare l'importanza della preparazione atletica all'interno del C.d.G.
- Usare le qualifiche federali come obiettivi per i ragazzi e per modulare gli allenamenti e l'impegno richiesto
- Avvalersi dei suggerimenti dello staff delle Squadre Nazionali per la stesura del programma didattico
- Investire del tempo nella comunicazione riunendo, quando possibile, i genitori degli Atleti al fine di illustrare i programmi e i regolamenti del Circolo e della FIG

#### **F. Due esempi concreti per organizzare un C.d.G.**

Il C.d.G. può essere organizzato dal Circolo oppure gestito autonomamente dal Professionista. La seconda possibilità, poco utilizzata in Italia, si è diffusa maggiormente all'estero; in questo caso il C.d.G. diventa un'attività a costo zero per il Club e i relativi introiti sono di competenza dei Professionisti che lo gestiscono in autonomia.

<b>Club dei Giovani – Corso Base</b>	
<b>N° d'iscritti</b>	<b>8 partecipanti</b>
<b>Costo</b>	<b>270€</b>
<b>Numero di <i>Coach</i> coinvolti</b>	<b>1</b>
<b>Mesi di attività</b>	<b>marzo, aprile, maggio settembre, ottobre, novembre</b>
<b>Frequenza degli allenamenti e durata</b>	<b>Due allenamenti alla settimana, mercoledì e sabato, della durata di un'ora e 30 minuti</b>
<b>Totale ore di C.d.G.</b>	<b>72 ore</b>
<b>Costo orario del <i>Coach</i></b>	<b>Da concordare</b>
<b>Ricavi dalle quote di iscrizione</b>	<b>2160€</b>
<b>Costo del C.d.G.</b>	<b>2160€</b>
<b>Costo a carico del Circolo</b>	<b>0€</b>



Club dei Giovani – Squadra Agonistica	
N° d'iscritti	8 partecipanti
Costo annuo	350€
Numero di <i>Coach</i> coinvolti	1
Mesi di attività	gennaio, febbraio, marzo, aprile ottobre, novembre
<b>CORSO AGONISTICO</b> Frequenza degli allenamenti e durata	<p style="text-align: center;"><u>gennaio – febbraio – novembre</u> Due allenamenti alla settimana, mercoledì e sabato, della durata di un'ora e 30 minuti</p> <p style="text-align: center;"><u>marzo – aprile - ottobre</u> Un allenamento infrasettimanale della durata di un'ora e 30 minuti</p> <p style="text-align: center;"><u>Tutti i mesi</u> Preparazione atletica di un'ora al mercoledì</p> <p style="text-align: center;"><u>Durante la stagione agonistica</u> Tre prove campo e assistenza alle gare quando possibile</p>
Totale ore C.d.G.	54 ore di allenamento 24 ore di preparazione atletica 3 prove campo garantite Assistenza alle gare quando possibile
Ricavi dalle quote di iscrizione	2800€
Costo orario del <i>Coach</i>	Da concordare
Costo orario del Preparatore atletico	Da concordare
Costo del C.d.G.	2800€
Costo a carico del Circolo	0€

Si consiglia ai *Coach* Regionali di dedicare una o più giornate all'anno alla supervisione dell'organizzazione e delle attività didattiche svolte nei C.d.G. della propria Regione o Zona.

## 5 PARTE III: ORGANIZZAZIONE REGIONALE

### 5.1 Linee guida generali per i Responsabili dell'Attività Giovanile

Il Responsabile è la figura di collegamento tra l'Attività Giovanile della Regione e il mondo della FIG.

Il Responsabile è incaricato di comunicare a tutti gli interessati i regolamenti regionali in materia di attività agonistiche e didattiche. A tal scopo si consiglia la pubblicazione di un regolamento interno che disciplini tutte le attività presenti sul territorio.

A titolo d'esempio si allegano i programmi del 2019 e 2018 di:

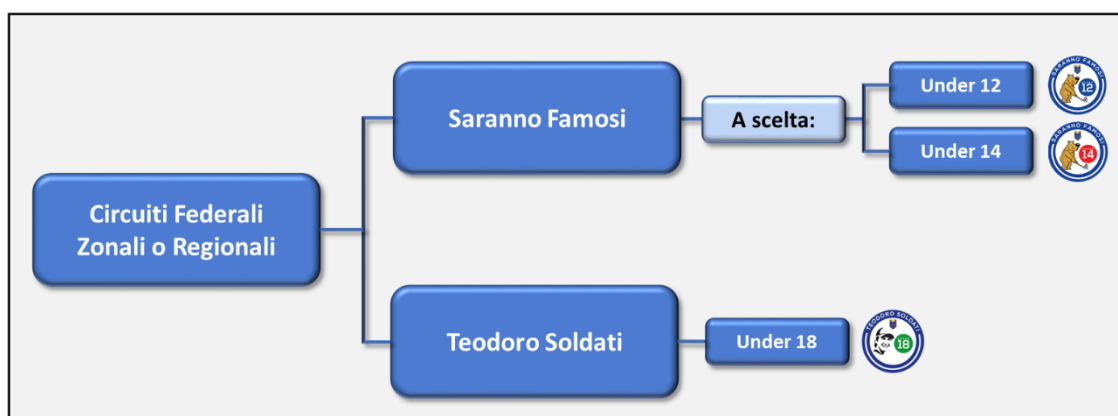
- [Manuale Attività Giovanile Zona 1](#) 
- [Manuale Attività Giovanile Zona 6](#) 

### 5.2 Linee guida per organizzare il Calendario Regionale

**I Responsabili hanno il compito di organizzare il calendario agonistico zonale o regionale.**

Il calendario delle Gare Giovanili, dei Trofei Giovanili Federali e dei Circuiti Saranno Famosi e Teodoro Soldati deve essere distribuito nel corso dell'anno così da permettere a tutti gli Atleti di poter raggiungere i requisiti minimi previsti dai Regolamenti Nazionali limitando al massimo i trasferimenti in Regioni lontane.

Al fine di standardizzare l'offerta agonistica e amatoriale nazionale creando al tempo stesso senso di appartenenza a un Circuito e alla FIG, i Responsabili possono, a discrezione, organizzare uno o entrambi tra i Circuiti Saranno Famosi e Teodoro Soldati:







### Ciascun Responsabile:

- 1) Se il numero di giocatori o di gare non fosse sufficiente per organizzare il Circuito Saranno Famosi e/o Circuito Teodoro Soldati potrà completare il calendario inserendo, così come fatto fino a oggi, singole Gare Giovanili;
- 2) Le Gare Giovanili e le tappe dei Circuiti Saranno Famosi e Teodoro Soldati devono rispettare le Condizioni di Gara Specifiche del [Capitolo 6](#), e nello specifico:

	Numero massimo di gare per Circolo
<b>Gara Giovanile</b>	<b>6</b>
<b>Gara Saranno Famosi</b>	<b>2</b>
<b>Gara Teodoro Soldati</b>	<b>2</b>

- 3) Si suggerisce di **limitare** il numero di Gare Nazionali 36/36 e 54/54 al fine di non saturare il Calendario Nazionale.

L'obiettivo del [Capitolo 6](#) è quello di uniformare la procedura di svolgimento delle tappe del Circuito Saranno Famosi e Circuito Teodoro Soldati; la Normativa Tecnica rimane il documento principale cui fare riferimento per lo svolgimento delle Gare Nazionali e dei Campionati.

I Circoli che non seguiranno le indicazioni del Manuale Azzurro non potranno ospitare Gare Giovanili nella stagione successiva. In caso di gravi infrazioni la gara potrebbe non essere validata per il *Ranking* Nazionale.

Queste linee guida sono rivolte principalmente a:

- Comitato di Gara
- Staff dell'Attività Giovanile
- Staff del Circolo organizzatore

**Anna Cora** è la referente del Circuito Saranno Famosi: si invitano i Responsabili a contattarla per avere consigli e supporto nell'organizzazione e quindi gestione delle singole gare.

Si consiglia i Circoli organizzatori e i Comitati di Gara di stampare le Condizioni di Gara così da facilitare l'organizzazione della stessa.

Nonostante ciascuna tappa rappresenti un importante evento agonistico, è auspicabile che la competizione non prevalga mai sul divertimento e sul piacere della condivisione di una partita tra giovani amici.

L'Etichetta, il rispetto delle Regole del golf e del proprio avversario non devono mai venire a mancare in nessuna fase della gara.

### 5.3 Linee guida per la gestione delle risorse economiche

È compito del Responsabile sovrintendere e monitorare la gestione delle risorse economiche federali.

Il Comitato / Delegazione Regionale, ricevuto il budget dal Consiglio Federale, ha il compito di deliberarne la quota destinata all'Attività Giovanile.

**Si consiglia di destinare il maggior importo possibile all'Attività Giovanile.**



1. Il Responsabile e il *Coach* devono essere a conoscenza del budget destinato all'Attività Giovanile.
2. Si suggerisce di destinare un minimo del 50% di tale budget alle attività didattiche da programmare sul territorio.
3. **L'Attività Giovanile non si occupa di promozione:** eventuali attività destinate a questo scopo non potranno ricadere nel budget destinato all'Attività Giovanile.
4. Le spese per eventuali dotazioni di abbigliamento **non potranno eccedere l'8%** del budget destinato all'Attività Giovanile.
5. Le spese di vitto e alloggio sostenute dagli Atleti durante gli allenamenti stagionali di più giorni saranno a carico delle famiglie.
6. Sono a carico dell'Attività Giovanile il costo per i premi di:
  - Circuito Saranno Famosi;
  - Campionati Regionali / di Zona *Under 18*;
  - Finale di Zona
7. Eventuali contributi rivolti ai C.d.G. della Regione dovranno essere obbligatoriamente concordati con la FIG, e dovranno altresì prevedere un sistema imparziale e trasparente per la loro distribuzione.



8. Le linee guida sopra esposte non si applicano a eventuali sponsorizzazioni da parte di enti pubblici e/o aziende approvate dalla FIG. La gestione di tali risorse è a discrezione dei Comitati/ Delegazioni Regionali.
9. I rimborsi spese relativi ai Brevetti Giovanili, Brevetti Nazionali e GIN sono a carico della FIG e non rientrano come voce di spesa dei budget regionali.

#### **Linee guida e suggerimenti per la gestione del budget:**

1. Si suggerisce di tenere sempre aggiornata la situazione economica attraverso un bilancio interno alla Zona / Regione.  
È importante considerare che la FIG non può tenere aggiornati al giorno presente i bilanci di tutte le Regioni; per avere la certezza di quanto del proprio budget è ancora disponibile, è possibile utilizzare il seguente **foglio Excel**.  
Per ulteriori informazioni o fogli di calcolo personalizzati è possibile contattare il **Coordinatore**.
2. Si suggerisce di pianificare entro fine dicembre le attività didattiche per la stagione successiva, facendo riferimento al budget dell'anno precedente. Sarà compito della FIG comunicare tempestivamente eventuali variazioni previste a tale budget.  
Per questioni amministrative il budget definitivo verrà comunicato nel primo trimestre del nuovo anno.
3. Eventuali sforamenti di budget comporteranno una riduzione dello stesso nella stagione successiva.
4. La previsione di spesa e il consuntivo aggiornato devono essere sempre disponibili per eventuale consultazione da parte degli organi federali.



## 6 PARTE IV: CONDIZIONI DI GARA

---

### 6.1 Gara Giovanile: Condizioni di Gara Generali

Le Condizioni di Gara Generali e Specifiche sono riportate nella Normativa Tecnica a questo [LINK](#). Qualora dovesse sorgere una discrepanza tra il Manuale Azzurro e la Normativa Tecnica, quest'ultima farà fede e verrà integralmente applicata.

I Circoli che non dovessero attenersi a **tutte** le Condizioni di Gara Generali e Specifiche non potranno più organizzare alcuna Gara Nazionale per l'anno in corso e quello successivo.

Un Circolo, nel corso della stagione, può organizzare un massimo di:

- **6 Gare Giovanili**
- **2 tappe del Circuito Saranno Famosi**
- **2 tappe del Circuito Teodoro Soldati**




## 6.2 Condizioni di Gara del Circuito Saranno Famosi

### PREMESSA

Il Circuito Saranno Famosi è *Under 12* o *14*, a discrezione del Responsabile. Possono partecipare alle tappe tutti gli Atleti regolarmente tesserati presso un Circolo italiano o una Federazione estera.

In Italia sono organizzati sette Circuiti Saranno Famosi:

Zona	Regioni	Limiti di età
<b>Circuito Zona 1</b>	Liguria, Piemonte e Valle d'Aosta	<i>Under 14</i>
<b>Circuito Zona 2</b>	Lombardia	<i>Under 14</i>
<b>Circuito Zona 3</b>	Friuli Venezia Giulia, Trentino Alto Adige e Veneto	<i>Under 14</i>
<b>Circuito Zona 4</b>	Emilia Romagna e Marche	<i>Under 14</i>
<b>Circuito Zona 5</b>	Toscana	<i>Under 14</i>
<b>Circuito Zona 6</b>	Lazio e Umbria	<i>Under 14</i>
<b>Circuito Zona 7</b>	Sud d'Italia e isole	<i>Under 14</i>

- Il Circuito della Zona 7 ha un regolamento specifico disponibile a questo [link](#) 
- I Circuiti delle Zona 1-6 seguono invece le Condizioni di Gara qui specificate.

Il Circuito per essere riconosciuto deve avere un **minimo di 8 gare** più una eventuale gara finale.

È possibile disputare un massimo di **2 gare sullo stesso percorso solo se** non si hanno altre disponibilità da parte dei Circoli della Zona.

Qualora un Circolo volesse ospitare ulteriori competizioni, potrà organizzare Gare Giovanili valide per il *Ranking* Nazionale ma non per la classifica del Circuito Saranno Famosi.

Possono partecipare alle tappe tutti gli Atleti regolarmente tesserati presso un Circolo.

Fanno parte del Circuito Saranno Famosi:

- Gare Giovanili del "Circuito Saranno Famosi" → 18 buche
- Eventuale finale di Zona → 18 buche

**Anna Cora** è la referente per l'organizzazione e gestione dei Circuiti Saranno Famosi.

### NOME DELLE GARE

Ciascuna gara del Circuito Saranno Famosi dovrà essere denominata:

- Gara Giovanile: Circuito Saranno Famosi
- Gara Giovanile "Nome dell'eventuale sponsor della gara": Circuito Saranno Famosi





## FORMULA DI GIOCO

- 18 buche *stroke play scratch*
- 2 Categorie: maschile e femminile
- Limite di *Handicap index*: 36.0
- Battitori obbligatori:

Maschili	Femminili
<i>tee gialli per Over 12</i>	<i>tee rossi per Over 12</i>
<i>tee verdi per Under 12</i>	<i>tee arancioni per Under 12</i>

- Il sistema informatico attribuisce, in base all'*Handicap index* di ciascun Atleta alla chiusura delle iscrizioni, il battitore appropriato.
- I Circoli con i campi di lunghezza inferiore a 5.000 metri dai tee gialli e che non dispongono dei tee avanzati, devono utilizzare quelli rossi con i rispettivi *course rating* maschile e femminile. I tee rossi devono pertanto essere certificati per le giocatrici (mediante il caricamento dei giocatori nel sistema informatico con partenza dai tee arancioni) e per i giocatori (mediante il caricamento dei giocatori nel sistema informatico con partenza dai tee verdi).

Le Tappe del Saranno Famosi possono essere giocate su campi a 9 buche, a condizione che la lunghezza dai tee di partenza gialli, calcolata su 18 buche non sia inferiore a 5.800 metri. Il Comitato Regole e Campionati può valutare possibili deroghe, tenuto conto del par del campo.

- Le gare, indipendentemente dal battitore scelto, sono valide per il *Ranking* Nazionale e per la variazione *handicap*. Non sono valide per l'Ordine di Merito Italiano.

**NOTA 1:** Le Regioni che non avessero un numero sufficiente di tesserati *Under 12* potranno organizzare gare del Circuito Saranno Famosi di sole 9 buche *stableford* riservate ad Atleti con *Handicap index* da 36,1 a 54. Tali gare saranno valide unicamente per la variazione dell'*handicap*.





## ISCRIZIONI

È compito del Responsabile indicare chiaramente le modalità d'iscrizione.

Le gare su 18 buche del Circuito Saranno Famosi sono a tutti gli effetti Gare Giovanili.

**Chiusura iscrizioni:** entro e non oltre le ore 12:00 di 3 giorni prima dell'inizio della gara.

Numero massimo di partecipanti/e come indicato più sopra.

Sui percorsi a 9 buche sarà il Circolo organizzatore a indicare il numero massimo degli ammessi/e.

La tassa d'iscrizione a favore del Circolo organizzatore è di massimo:

Gare su 9 buche: € 10.00

Gare su 18 buche: € 15.00

L'iscrizione andrà pagata in Segreteria del Circolo organizzatore al momento del ritiro dello *score*.

## GARE COMPLEMENTARI

### **1. GARE UNDER 12 su 9 BUCHE STABLEFORD O STROKE PLAY LIMITATO**

Si consiglia di organizzare nella stessa giornata una gara riservata ai giocatori **Under 14 con Handicap Index da 36,1 a 50**. I giocatori con *HCP* maggiore di 50 sono invitati a partecipare agli eventi **US KIDS BEGINNERS**.

Tali gare, sulla lunghezza di 9 buche, sono gestite dalla Segreteria del Circolo con l'aiuto del C.d.G. (un assistente volontario per *team*) e dei Collaboratori, e sono valide per la variazione di *handicap*.

### **2. ATTIVITA' DEDICATE AI GENITORI**

Nel corso delle gare del Circuito Saranno Famosi e compatibilmente con gli orari di partenza, il numero dei partecipanti e la disponibilità delle strutture si suggerisce di organizzare delle attività dedicate ai genitori degli Atleti, come ad esempio competizioni di *putt*/approcci o gite turistiche. Si suggerisce di concordare con il Circolo organizzatore menù, eventuali *green-fee* e carrelli a prezzi agevolati sia nel giorno della gara che in quello della prova campo.

### **3. CORSO DI REGOLE ED ESAME**

Durante la tappa del Circuito Saranno Famosi si suggerisce di organizzare piccoli eventi dedicati ad illustrare e approfondire le Regole del Golf, il Codice di Condotta e le Linee Guida di Comportamento per i Giocatori.





### **WILD CARD VENICE OPEN**

Sono in palio, per ciascun Circuito Saranno Famosi organizzati in Italia, 4 *wild card* per il **Venice Open** organizzato dalla U.S. KIDS nel mese di agosto.

Il Responsabile deciderà quale singola gara durante l'anno sarà valevole per l'assegnazione delle *wild card* che verranno così attribuite ai soli atleti tesserati per il Circuito:

- 1° classificato *Under 12*
- 1° classificato *Under 14*
- 1° classificata *Under 12*
- 1° classificata *Under 14*

Le *wild card* dovranno essere assegnate entro il 15 giugno 2023 e gli atleti selezionati dovranno confermare o meno la partecipazione entro il **30 giugno 2023**. La *wild card* non può essere ceduta.

Gli atleti a cui verrà assegnata la *wild card* avranno accesso ad una speciale tariffa di iscrizione alla gara. Tutti i dettagli relativi alle iscrizioni, ai costi e all'evento verranno inoltrati dalla U.S. KIDS.

### **CRITERI DI SELEZIONE TROFEO CONI**

I criteri di selezione per la Finale Nazionale del Trofeo CONI, qualora il Comitato/Delegazione Regionale decidesse di aderire, sono:

1. Alla data del **30.06.2023** gli atleti presenti nelle classifiche di Zona saranno ulteriormente divisi in classifiche per singole Regioni;
2. Per ciascuna di queste classifiche regionali saranno automaticamente qualificati alla Finale Nazionale del Trofeo CONI i seguenti atleti:
  - il primo atleta maschio nella classifica 13-14 anni
  - il primo atleta maschio nella classifica Under 12
  - la prima atleta femmina nella classifica 13-14 anni
  - la prima atleta femmina nella classifica Under 12
3. Solo le Regioni che hanno aderito al Trofeo CONI potranno partecipare.

Le Zone potranno concordare con l'Ufficio Tecnico eventuali modifiche al presente regolamento entro il 15 maggio.







Il 1° luglio i responsabili dell'Attività Giovanile di ciascuna Regione comunicheranno i nominativi degli atleti qualificati agli organi CONI competenti e all'Ufficio Tecnico federale.

Le Condizioni di Gara sono pubblicate sulla Normativa Tecnica.

### **RECORDING AREA**

La *Recording Area* dovrà essere facilmente individuabile e delimitata con appositi divisori.

La *Recording Area* può includere, in maniera esemplificativa: costruzioni temporanee, tende, stanze permanenti o altro come indicato dal Comitato di Gara sulla bacheca ufficiale. Lo *score* di un giocatore si considera consegnato al Comitato quando il giocatore è uscito completamente dalla *Recording Area*.


In tale zona si dovranno definire situazioni di gioco poco chiare e anche verificare, prima della consegna dello score, eventuali risultati presi a campione o che sono in contraddittorio tra i giocatori.

### **STAFF DEL CIRCUITO SARANNO FAMOSI**

**Per una gestione regolare e fluida delle tappe del Circuito Saranno Famosi, si consiglia di formare uno staff di volontari cui attribuire diverse mansioni, come ad esempio:**

- Responsabile del Circuito Saranno Famosi
- Responsabile della comunicazione del Circuito Saranno Famosi
- Responsabile attività dedicate ai genitori e coordinamento con il Circolo
- Responsabile assistenza in campo per i 36,1 ~ 50 di *Handicap Index*

La FIG è a completa disposizione per offrire assistenza nell'organizzazione e conduzione delle gare del Circuito Saranno Famosi.

A **questo LINK**  è disponibile un esempio di Regolamento della Zona 1 valido nel 2019.





## CLASSIFICA DELLA GARA E PREMI

La FIG invita le famiglie e gli Atleti a **partecipare alla premiazione di fine giornata** per applaudire i vincitori. Sportività e amicizia sono valori fondamentali da trasmettere fin dai primi anni di agonismo.

Gli Atleti non presenti alla premiazione non varieranno di posizione nella classifica finale, ma non avranno diritto a ritirare il premio che andrà così all'Atleta seguente nella classifica di appartenenza.

**A conclusione della gara verranno pubblicate due classifiche maschili e due femminili:**

- Classifica Atleti di 13-14 anni (partiti dai battitori normali)
- Classifica Atleti *Under 12* (partiti dai battitori avanzati)

**I premi sono a carico del Comitato/Delegazione Regionale.**

**I premi minimi previsti per ciascuna tappa sono:**

- 1° Lordo Maschile *Under 14* per giocatori con *Handicap index* < 36.0
- 1° Lordo Femminile *Under 14* per giocatrici con *Handicap index* < 36.0
- 1° e 2° Lordo Maschile *Under 12* per giocatori con *Handicap index* < 36.0
- 1° e 2° Lordo Femminile *Under 12* per giocatrici con *Handicap index* < 36.0
- 1° Netto classifica mista giocatori con *Handicap index* < 36.0
- 1° e 2° netto classifica mista nelle gare di 9 buche per i giocatori 36,1 ~ 50 di *Handicap Index*

Ciascuna Zona / Regione ha la facoltà di integrare i premi a discrezione.

Gli Atleti possono partecipare e concorrere per i premi delle gare del Circuito Saranno Famosi di altre Zone / Regioni.

**I premi non sono cumulabili e gli *Under 12* non possono concorrere per i premi *Under 14*.**





## FINALE DI ZONA DEL CIRCUITO SARANNO FAMOSI

Alla conclusione della stagione si suggerisce di organizzare una gara finale.

I criteri di selezione per poter partecipare alla finale potranno essere:

- Stabiliti in base al *Ranking* Nazionale *Under 12/14*;
- Stabiliti in base alla classifica del Circuito Saranno Famosi gestita dal Responsabile;
- Non potranno essere concesse *wild card* per la partecipazione alla finale.

La gara finale del Circuito Saranno Famosi, disputata sulle 18 buche, è a tutti gli effetti una Gara Giovanile valida per il *Ranking* Nazionale e la variazione di *handicap*.

La gara finale assegnerà i punti come da [tabella](#), considerando un moltiplicatore di "1,5".

## CLASSIFICA DI ZONA CIRCUITO SARANNO FAMOSI

1. Ciascun Responsabile organizza e aggiorna:
  - La classifica riservata ai giocatori di 13 e 14 anni;
  - La classifica riservata ai giocatori *Under 12*.
2. Ogni singola gara del Circuito, in base alla posizione finale in classifica, permette di accumulare punti validi:
  - È disponibile un foglio Excel per redigere le classifiche: [LINK](#)
  - Nel calcolo delle classifiche è obbligatorio utilizzare la tabella per l'attribuzione punteggi [QUI](#) allegata;
3. In caso di pari merito, a tutti gli Atleti verrà assegnato il punteggio pieno corrispondente alla posizione in classifica;
4. Le classifiche sono riservate agli Atleti tesserati presso un Circolo appartenente alla Zona del Circuito;

**Esempio:** si gioca una tappa del Circuito Saranno Famosi della Zona 1.

Mario, tesserato per la Zona 2, vince la gara.

Luigi e Andrea, tesserati per la Zona 1, arrivano secondi a pari merito.

Mario vince la gara ma non guadagna punti validi per le classifiche Circuito Saranno Famosi della Zona 1 o della Zona 2. Luigi e Andrea guadagnano entrambi i punti previsti per il secondo posto che verranno conteggiati per la classifica Circuito Saranno Famosi della Zona 1.





1. Le classifiche, aggiornate entro sette giorni dalla fine della competizione, devono essere sempre disponibili sul sito *web* della Regione o comunicate tramite i canali *social* disponibili;
2. Se viene disputata la gara finale, il punteggio qui guadagnato sarà moltiplicato per 1,5 ai fini della Classifica di Zona;
3. A stagione conclusa i Responsabili sono inviati a compilare e inviare il documento disponibile [qui](#) per l'attribuzione dei bonus previsti.
4. Ai vincitori verranno riconosciuti i seguenti Bonus:

**CLASSIFICA CIRCUITO SARANNO FAMOSI: BONUS DI FINE ANNO**

**Categoria Maschile**

<b>Classifica 13-14 anni</b>	
<b>Vincitore</b>	Brevetto Giovanile + 4 punti OdM
<b>2° Classificato</b>	2 punti OdM

<b>Classifica Under 12</b>	
<b>Vincitore</b>	Brevetto Giovanile + 4 punti OdM
<b>2° Classificato</b>	1 punto OdM

**Categoria Femminile**

<b>Classifica 13-14 anni</b>	
<b>Vincitrice</b>	Brevetto Giovanile + 4 punti OdM
<b>2° Classificata</b>	2 punti OdM

<b>Classifica Under 12</b>	
<b>Vincitrice</b>	Brevetto Giovanile + 4 punti OdM
<b>2° Classificata</b>	1 punto OdM





### REGOLAMENTO SPECIALE PER LA ZONA 7

Considerando i numeri complessivi della Zona 7, è stato deciso di attribuire ai vincitori del Circuito Saranno Famosi i seguenti bonus:

#### Categoria Maschile

**Vincitore Classifica 13-14 anni**

2 punti OdM

**Vincitore Classifica *Under 12***

1 punto OdM

#### Categoria Femminile

**Vincitrice Classifica 13-14 anni**

2 punti OdM

**Vincitrice Classifica *Under 12***

1 punto OdM

- Tutti i bonus verranno attribuiti alla data del 1° dicembre 2023

### FINALE NAZIONALE SARANNO FAMOSI E TEODORO SOLDATI

1. Durante la stagione verrà pubblicato il regolamento della Finale Nazionale del Saranno Famosi e Teodoro Soldati, disputata con formula 18 buche stroke-play valida per il Ranking Nazionale.
2. Potranno accedere alla Finale i migliori Atleti delle classifiche finali del 2023 per ciascuno dei Circuiti di Zona.

Sono qualificati i seguenti atleti: 42 maschi e 42 femmine.

Categoria Maschile	Categoria Femminile
1° e 2° classificato under 12 (Saranno Famosi)	1° e 2° classificata under 12 (Saranno Famosi)
1° e 2° classificato under 14 (Saranno Famosi)	1° e 2° classificata under 14 (Saranno Famosi)
1° classificato under 16 (Teodoro Soldati)	1° classificata under 16 (Teodoro Soldati)
1° classificato under 18 (Teodoro Soldati)	1° classificata under 18 (Teodoro Soldati)







## COMUNICAZIONE


I Responsabili hanno il compito di comunicare in maniera efficace e capillare il calendario del Circuito Saranno Famosi e il suo regolamento tra i Circoli delle Regioni di competenza.

Il C.d.G. di ogni Circolo è tenuto a inoltrare ai propri iscritti le comunicazioni federali, promuovendo allo stesso tempo la partecipazione alle tappe del Circuito Saranno Famosi e *U.S. KIDS Beginners*.

Di seguito alcuni **suggerimenti** per rendere efficace la comunicazione a livello regionale:

1. Utilizzare il LOGO CIRCUITO SARANNO FAMOSI nei documenti ufficiali:

Il LOGO in alta risoluzione è disponibile a questi collegamenti ed è personalizzabile con il nome delle Regioni / Zone. [LOGO UNDER 12](#)  // [LOGO UNDER 14](#) 

2. Creare un calendario ufficiale del Circuito Saranno Famosi con una grafica dedicata, come nell'esempio disponibile a questo [LINK CALENDARIO](#) 
3. Inviare in ciascun Circolo della Regione una copia in formato A3 del calendario regionale da appendere in bacheca, comprensivo se possibile degli eventi *U.S. KIDS Beginners* previsti
4. Creare nel corso delle tappe un database con i contatti e le e-mail delle famiglie che partecipano al Circuito Saranno Famosi, così da poterli poi contattare direttamente anche tramite la creazione di una lista *broadcast* su *WhatsApp*
5. Creare una pagina *Facebook* e *Instagram* dedicata all'Attività Giovanile Zonale / Regionale, oppure utilizzare quella del Comitato Regionale per la comunicazione delle gare del Circuito Saranno Famosi
6. Utilizzare una *newsletter* bi/trimestrale in cui riassumere le attività svolte e quelle previste






## 6.3 Condizioni di Gara del Circuito Teodoro Soldati

### PREMESSA

Il Circuito Teodoro Soldati è *Under 18*. Possono partecipare alle tappe tutti gli Atleti regolarmente tesserati presso un Circolo Italiano o una Federazione Estera;

Sono organizzati sette Circuiti Teodoro Soldati:

Zona	Regioni	Limiti di età
<b>Circuito Zona 1</b>	Liguria, Piemonte e Valle d'Aosta	<i>Under 18</i>
<b>Circuito Zona 2</b>	Lombardia	<i>Under 18</i>
<b>Circuito Zona 3</b>	Friuli Venezia Giulia, Trentino Alto Adige e Veneto	<i>Under 18</i>
<b>Circuito Zona 4</b>	Emilia Romagna e Marche	<i>Under 18</i>
<b>Circuito Zona 5</b>	Toscana	<i>Under 18</i>
<b>Circuito Zona 6</b>	Lazio e Umbria	<i>Under 18</i>
<b>Circuito Zona 7</b>	Sud d'Italia e isole	<i>Under 18</i>

- Il Circuito della Zona 7 ha un regolamento specifico disponibile a questo [link](#) 
- I Circuiti delle Zona 1-6 seguono invece le Condizioni di Gara qui specificate.

Il Circuito per essere riconosciuto deve avere un **minimo di 10 gare** più una eventuale gara finale.

È possibile disputare un massimo di **2 gare sullo stesso percorso solo se** non si hanno altre disponibilità da parte dei Circoli della Zona.

Qualora un Circolo volesse ospitare ulteriori competizioni, potrà organizzare Gare Giovanili valide per il *Ranking* Nazionale ma non per la Classifica del Circuito Teodoro Soldati.

Fanno parte del Circuito Teodoro Soldati:

- Gare Giovanili: "Circuito Teodoro Soldati" → 18 buche
- Trofei Giovanili Federali → 36 buche
- Eventuale gara finale di Zona → 18 buche

I Trofei Giovanili Federali sono regolamentati dalla Normativa Tecnica: le Condizioni di Gara qui specificate si applicano alle Gare Giovanili del Circuito Teodoro Soldati e alla gara finale del Circuito.

### NOME DELLE GARE

Ciascuna gara del Circuito Teodoro Soldati dovrà essere denominata:

- Gara Giovanile: Circuito Teodoro Soldati
- Gara Giovanile "Nome dell'eventuale sponsor della gara": Circuito Teodoro Soldati
- Trofeo Giovanile Federale "Nome dell'eventuale sponsor della gara": Circuito Teodoro Soldati





## FORMULA DI GIOCO

- 18 buche *stroke play scratch*
- 2 Categorie: maschile e femminile
- Limite di *Handicap index*: 36.0
- Battitori obbligatori:

Maschili	Femminili
<i>tee gialli per Over 12</i>	<i>tee rossi per Over 12</i>
<i>Under 12 ≤ 11,4 HCP tee gialli</i>	<i>Under 12 ≤ 11,4 HCP tee rossi</i>
<i>Under 12 &gt; 11,4 HCP tee Verdi</i>	<i>Under 12 &gt; 11,4 HCP tee Arancioni</i>

- Il sistema informatico attribuisce, in base all'*Handicap index* di ciascun Atleta alla chiusura delle iscrizioni, il battitore appropriato.
- I Circoli con i campi di lunghezza inferiore a 5.000 metri dai tee gialli e che non dispongono dei tee avanzati, devono utilizzare quelli rossi con i rispettivi *course rating* maschile e femminile. I tee rossi devono pertanto essere certificati per le giocatrici (mediante il caricamento dei giocatori nel sistema informatico con partenza dai tee arancioni) e per i giocatori (mediante il caricamento dei giocatori nel sistema informatico con partenza dai tee verdi).

Le Tappe del Teodoro Soldati possono essere giocate su campi a 9 buche, a condizione che la lunghezza dai tee di partenza gialli, calcolata su 18 buche non sia inferiore a 5.800 metri. Il Comitato Regole e Campionati può valutare possibili deroghe, tenuto conto del par del campo.

- Le gare, indipendentemente dal battitore scelto, sono valide per il *Ranking* Nazionale e per la variazione *handicap*.







## ISCRIZIONE

Il numero di partecipanti ammesso a ciascuna Gara Giovanile è stabilito nelle Condizioni di Gara Generali.

I Trofei Giovanili Federali sono regolati dalla Normativa Tecnica.

**Chiusura iscrizioni gare di 1 giorno:** entro e non oltre le ore 12:00 di 3 giorni prima dell'inizio della gara.

**Chiusura iscrizioni Trofei Giovanili Federali:** vedi Normativa Tecnica.

La tassa d'iscrizione a favore del Circolo organizzatore è di massimo:

Gare su 18 buche: massimo € 20.00

Gare su 36 buche: massimo € 40.00

L'iscrizione andrà pagata in Segreteria del Circolo organizzatore al momento del ritiro dello *Score*. Il *green fee* è gratuito per i giorni della gara e il giorno di prova campo che va sempre concordato con la Segreteria del Circolo organizzatore e quindi comunicato agli Atleti.

## WILD CARD VENICE OPEN

Sono in palio, per ciascuno dei Circuiti Teodoro Soldati organizzati in Italia, 2 *wild card* per il **Venice Open** organizzato dalla U.S. KIDS nel mese di agosto.

Il Responsabile deciderà quale singola gara durante l'anno sarà valevole per l'assegnazione delle *wild card* che verranno così attribuite ai soli atleti tesserati per il Circuito:

- 1° classificato *Under 18*
- 1° classificata *Under 18*

Le *wild card* dovranno essere assegnate entro il 15 giugno 2023 e gli atleti selezionati dovranno confermare o meno la partecipazione entro il **30 giugno 2023**.

Gli atleti a cui verrà assegnata la *wild card* avranno accesso ad una speciale tariffa di iscrizione alla gara. Tutti i dettagli relativi alle iscrizioni, ai costi e all'evento verranno inoltrati dalla U.S. KIDS.

Non è possibile cedere ad altri giocatori la *wild card*.





### RECORDING AREA

La *Recording Area* dovrà essere facilmente individuabile e delimitata con appositi divisori.

La *Recording Area* può includere, in maniera esemplificativa: costruzioni temporanee, tende, stanze permanenti o altro come indicato dal Comitato di Gara sulla bacheca ufficiale. Lo *score* di un giocatore si considera consegnato al Comitato quando il giocatore è uscito completamente dalla *Recording Area*. In tale zona si dovranno definire situazioni di gioco poco chiare e anche verificare, prima della consegna dello score, eventuali risultati presi a campione o che sono in contraddittorio tra i giocatori.

### CLASSIFICA DELLA GARA E PREMI

La FIG invita le famiglie e gli Atleti a **partecipare alla premiazione di fine giornata** per applaudire i vincitori. Sportività e amicizia sono valori fondamentali da trasmettere fin dai primi anni di agonismo.

Gli Atleti non presenti alla premiazione non varieranno di posizione nella classifica finale, ma non avranno diritto a ritirare il premio che andrà così all'Atleta seguente nella classifica di appartenenza.

**I premi sono a carico del Circolo organizzatore salvo previo accordo con il Responsabile.**

**A conclusione della gara verranno pubblicate due classifiche maschili e due femminili:**

- **Classifica ufficiale** per i soli Atleti partiti dai battitori normali (giallo – rosso)
- **Classifica speciale** per i soli Atleti partiti dai battitori avanzati (verde – arancione)

I premi minimi richiesti sono:

<u>CLASSIFICA UFFICIALE</u>	
<u>Categoria maschile</u>	<u>Categoria femminile</u>
<ul style="list-style-type: none"> <li>· 1° ,2° e 3° classificato</li> <li>· 1° classificato <i>Under 14</i></li> </ul>	<ul style="list-style-type: none"> <li>· 1° e 2° Classificata</li> <li>· 1° Classificata <i>Under 14</i></li> </ul>

<u>CLASSIFICA SPECIALE – (battitori avanzati)</u>	
<u>Categoria maschile</u>	<u>Categoria femminile</u>
<ul style="list-style-type: none"> <li>· 1° classificato</li> </ul>	<ul style="list-style-type: none"> <li>· 1° Classificata</li> </ul>

- Il 1° netto, a discrezione del Responsabile, potrà essere attribuito al miglior Atleta della classifica Ufficiale o al miglior Atleta di entrambe le classifiche (il risultato netto dipende dal C.R. del percorso e pertanto si possono confrontare tra loro gli score indipendentemente dal battitore di partenza utilizzato).





- Il Responsabile potrà decidere di implementare il numero di premi previsti non più a carico del Circolo.

I premi non sono cumulabili.

- Gli Atleti che partiranno dai battitori avanzati (verdi-arancioni) concorreranno unicamente per i premi loro riservati;
- Gli Atleti che partiranno dai battitori normali (gialli-rossi) concorreranno unicamente per i premi loro riservati.

### **FINALE DI ZONA DEL CIRCUITO TEODORO SOLDATI**

A discrezione del Responsabile può essere organizzata una gara finale a conclusione del Circuito.

I criteri di selezione per poter partecipare potranno essere:

- Stabiliti in base al *Ranking Nazionale Under 18*;
- Stabiliti in base alla classifica interna gestita dal Responsabile;
- Non potranno essere concesse *wild card* per la partecipazione alla finale.

La gara finale del Circuito Teodoro Soldati verrà disputata sulle 18 buche e sarà a tutti gli effetti una Gara Giovanile valida per il *Ranking Nazionale* e la variazione di *handicap*.

La gara finale assegnerà i punti come da [tabella](#), considerando un moltiplicatore di "1,5".

### **CLASSIFICA DI ZONA DEL CIRCUITO TEODORO SOLDATI**

1. Ciascun Responsabile organizza la classifica del Circuito Teodoro Soldati, riservata a:

- Atleti tesserati presso un Circolo appartenente alla Zona del Circuito;
- Atleti che sono partiti dai battitori tradizionali (giallo – rosso)

**NB:** Un Atleta *Under 12* guadagna punti validi per la classifica del Circuito Teodoro Soldati solo quando parte dai battitori normali (ovvero ha un *Handicap Index*  $\leq 11,4$ ). Gli Atleti che partono dai battitori avanzati non prendono punti per tale classifica.

2. Ogni singola gara del Circuito, in base alla posizione finale in classifica, permette di accumulare punti validi:

- È disponibile un foglio Excel per redigere le classifiche finali: [LINK](#)
- Nel redigere la classifica è obbligatorio utilizzare la tabella per l'attribuzione punteggi [QUI](#) allegata;

3. In caso di pari merito, a tutti gli Atleti verrà assegnato il punteggio pieno corrispondente alla posizione in classifica;





4. Le classifiche sono riservate agli Atleti tesserati presso un Circolo appartenente alla Zona del Circuito;

Esempio: si gioca una tappa del Circuito Teodoro Soldati della Zona 1.

Mario, tesserato per la Zona 2, vince la gara.

Luigi e Andrea, tesserati per la Zona 1, arrivano secondi a pari merito.

Mario vince la gara ma non guadagna punti validi per le classifiche Circuito Teodoro Soldati della Zona 1 o della Zona 2.

Luigi e Andrea guadagnano entrambi i punti previsti per il secondo posto che verranno conteggiati per la classifica Circuito Teodoro Soldati della Zona 1.

5. Le classifiche, aggiornate entro sette giorni dalla fine della gara, devono essere sempre disponibili sul sito *web* della Regione o comunicate tramite i canali *social* disponibili;
6. Se viene disputata la gara finale, il punteggio qui guadagnato sarà moltiplicato per 1,5 ai fini della Classifica di Zona.
7. A stagione conclusa i Responsabili sono inviati a compilare e inviare il documento disponibile [qui](#) per l'attribuzione dei bonus previsti.
8. Ai vincitori verranno riconosciuti i seguenti bonus:

<b><u>CLASSIFICA CIRCUITO TEODORO SOLDATI: BONUS DI FINE ANNO</u></b>	
<b><u>Categoria maschile</u></b>	<b><u>Categoria femminile</u></b>
<ul style="list-style-type: none"> <li>· Vincitore: 12 punti OdM</li> <li>· Secondo classificato: 8 punti OdM</li> <li>· Primo <i>Under 16</i>: 10 punti OdM</li> <li>· Secondo <i>Under 16</i>: 8 punti OdM</li> <li>· Terzo <i>Under 16</i>: 6 punti OdM</li> <li>· Primo <i>Under 14</i>: 5 punti OdM</li> </ul>	<ul style="list-style-type: none"> <li>· Vincitrice: 6 punti OdM</li> <li>· Prima <i>Under 16</i>: 5 punti OdM</li> <li>· Prima <i>Under 14</i>: 4 punti OdM</li> </ul>

**Esempio:** se a vincere la classifica Circuito Teodoro Soldati dovesse essere un ragazzo *Under 16*, lo stesso vincerebbe 12 punti OdM mentre il secondo classificato *Under 16* vincerebbe la sua categoria e quindi 10 punti.

- Tutti i bonus verranno attribuiti alla data del 30 novembre 2023
- Vedi Regolamento Speciale Zona 7 per attribuzione Bonus





## COMUNICAZIONE

I Responsabili hanno il compito di comunicare in maniera efficace e capillare il calendario del Circuito Teodoro Soldati e il suo regolamento tra i Circoli delle Regioni di competenza.

Di seguito alcuni **suggerimenti** per rendere efficace la comunicazione a livello regionale:

1. Creare un calendario ufficiale del Circuito Teodoro Soldati con una grafica dedicata, come nell'esempio disponibile a questo [LINK](#)  
La FIG è disponibile ad aiutare nella creazione di questa o altre locandine dedicate;
2. Inviare in ciascun Circolo della Regione una copia in formato A3 del calendario da appendere in bacheca. A questo [LINK](#) è disponibile il LOGO del Circuito Teodoro Soldati;
3. Creare una pagina *Facebook* e *Instagram* dedicata all'Attività Giovanile Zonale / Regionale, oppure utilizzare quella del Comitato Regionale per la comunicazione del Circuito e delle gare;
4. Utilizzare una *newsletter* bi-trimestrale in cui riassumere le attività svolte e quelle previste.

## FINALE NAZIONALE SARANNO FAMOSI E TEODORO SOLDATI

1. Durante la stagione verrà pubblicato il regolamento della Finale Nazionale del Saranno Famosi e Teodoro Soldati, disputata con formula 18 buche stroke-play valida per il Ranking Nazionale.
2. Potranno accedere alla Finale i migliori Atleti delle classifiche finali del 2023 per ciascuno dei Circuiti di Zona.

Sono qualificati i seguenti atleti: 42 maschi e 42 femmine.

Categoria Maschile	Categoria Femminile
1° e 2° classificato under 12 (Saranno Famosi)	1° e 2° classificata under 12 (Saranno Famosi)
1° e 2° classificato under 14 (Saranno Famosi)	1° e 2° classificata under 14 (Saranno Famosi)
1° classificato under 16 (Teodoro Soldati)	1° classificata under 16 (Teodoro Soldati)
1° classificato under 18 (Teodoro Soldati)	1° classificata under 18 (Teodoro Soldati)





## 7 U.S. KIDS

---

La *U.S. KIDS* è ufficialmente incaricata dalla FIG nel seguire le attività sportive ludico-motorie dedicate ai giocatori con qualifica di GA-NA e *Handicap index* 54 ~ 50.

È compito di ciascun Responsabile supportare al massimo le attività proposte dalla *U.S. KIDS* promuovendone la comunicazione all'interno dei Circoli e dei C.d.G.

La *U.S. KIDS* in collaborazione con la FIG organizza sul territorio italiano tre diverse attività:

### 1. *U.S. KIDS Local Tour*


- Gare non valide per l'acquisizione punti del *Ranking* Nazionale;
- Gare valide, limitatamente agli Atleti che giocano da battitori di partenza certificati, per la variazione *handicap index*;
- Gare valide per l'acquisizione di punti *U.S. KIDS* necessari all'ottenimento del "*Priority Status*" necessario per la partecipazione ad alcuni loro eventi internazionali;
- Gare valide per l'ottenimento della qualifica federale di Brevetto e Brevetto Giovanile al raggiungimento del livello di gioco "*Priority Status*" così come indicato nel [capitolo 3.4.1](#).

Tutte le informazioni sono disponibili sul sito web [U.S. KIDS Italia](#). 

Sul sito web dei Comitati Regionali sarà disponibile il calendario degli eventi *U.S. KIDS Local Tour*.

### 2. *U.S. KIDS Beginners*

- Sono gare organizzate dai Maestri certificati *U.S. KIDS* dedicate ai piccoli neofiti con qualifica di **GA / NA / HCP. 54 ~ 50** e che desiderano vivere la loro prima esperienza di Gara;
- Il divertimento e la condivisione di un momento di sport con le proprie famiglie sono alla base delle attività proposte;
- A seconda del punteggio conseguito si ottiene una qualifica necessaria per l'accesso alle gare ufficiali del *U.S. KIDS Local Tour*.

Per info e iscrizioni è possibile contattare il proprio Maestro, il Circolo organizzatore o consultare il sito web [U.S KIDS Italia – Tornei](#). 

Sul sito web dei Comitati Regionali sarà disponibile il calendario degli eventi *U.S. KIDS Beginners*.



### 3. **U.S. KIDS Play & Learn Program**

Il programma *U.S. KIDS Play & Learn* è un percorso didattico studiato per i C.d.G. e dedicato ai giovanissimi pronti a muovere i primi passi nel mondo del golf.

Attraverso un allenamento stimolante e a misura di bambino, i Circoli e i Maestri avranno a disposizione strumenti e risorse per gestire con efficacia la prima fase di crescita.

La FIG consiglia a tutti i Circoli e ai relativi C.d.G. di approfondire il percorso didattico *U.S. KIDS Play & Learn* visitando il sito web **[U.S. KIDS Play & Learn Program](#)**.





## 8 REGOLE, CODICE DI CONDOTTA E GIUSTIZIA FEDERALE

Tutti coloro che sono impegnati nell'Attività Giovanile hanno il compito di trasmettere e coltivare valori come il rispetto delle Regole del golf, dell'Etichetta e degli avversari, nonché una buona educazione tanto in campo quanto nelle aree comuni del Circolo.

Tutti gli Atleti che prendono parte alle attività sportive federali devono pertanto conoscere e rispettare le Regole del golf, l'Etichetta di gioco e il Codice di Condotta riportato in Normativa Tecnica e nella Circolare federale.

Invitiamo i genitori a non interferire con il gioco del team mantenendo una distanza minima di 50 metri dal proprio figlio: per tutte le questioni relative all'applicazione delle Regole del golf si raccomanda di chiamare l'Arbitro designato.

La Regola 10.2a chiarisce molto bene le responsabilità del giocatore:

### **Interpretazione 10.2a/2 – Il Giocatore deve tentare di fermare il consiglio che viene dato volontariamente**

Se un giocatore riceve un consiglio da qualcuno diverso dal proprio *caddie* (come ad esempio da uno spettatore) senza averlo chiesto, egli non riceve penalità. Tuttavia, se il giocatore continua a ricevere consiglio dalla stessa persona, il giocatore deve tentare di fermare tale persona dal dare consiglio. Se il giocatore non lo fa, si considera che egli stia chiedendo tale consiglio e riceverà la penalità secondo la Regola 10.2a. In una Gara a squadre (Regola 24), questo si applica anche a un giocatore che riceve consiglio dal capitano di una squadra che non è stato nominato come consigliere

Oltre alle penalità previste dalle Regole del golf, in tutte le Gare Giovanili saranno adottate le seguenti misure:

- Divieto di fumo di tabacco e qualsiasi derivato (ad esempio snus), comprese le sigarette elettroniche, in tutte le gare
- Si ricorda che il Comitato di Gara può introdurre un Codice di Condotta che include penalità o squalifiche per gli Atleti che dovessero infrangerlo.





### PENALIZZAZIONI PREVISTE

1. Eventuali cancellazioni devono pervenire **entro e non oltre le 11:30 del giorno antecedente** la gara.  
La penalizzazione prevista per le cancellazioni oltre tale termine è la registrazione di uno *score* di +37 valido ai soli fini *Ranking* Nazionale.  
In caso d'infortunio, malattia o grave situazione sarà necessario consegnare entro tre giorni lavorativi il certificato medico o la giustificazione firmata dai genitori al Direttore del Torneo che, in accordo con il Coordinatore, valuterà un'eventuale deroga. Desideriamo enfatizzare che, in caso di maltempo, l'esenzione alla penalizzazione verrà difficilmente concessa.
2. Il ritiro da una gara valida per il *Ranking* Nazionale è concesso solo in caso d'infortunio, malattia o grave situazione. Per i primi due casi sarà necessario consegnare entro 3 giorni lavorativi il certificato medico che attesti la condizione di salute dell'Atleta. In ogni caso sarà necessario produrre una giustificazione firmata dai genitori o da un accompagnatore incaricato da consegnare al Direttore del Torneo il prima possibile. In mancanza di tali documenti verrà registrato uno *score* di +37 valido ai soli fini *Ranking* Nazionale.
3. Se un Atleta viene squalificato da una qualsiasi gara valida per il *Ranking* Nazionale, verrà registrato uno *score* di +37 valido ai soli fini *Ranking* Nazionale.

### PERCHE' QUESTE SANZIONI COSI' RIGIDE?

1. Nel corso delle ultime stagioni la FIG ha registrato una serie di fenomeni anti-sportivi su cui era necessario intervenire:
  - i) *Cancellazioni effettuate al mattino causa brutto tempo*
  - ii) *Ritiri fatti per evitare di alzare la media score*
  - iii) *Squalifiche a causa di infrazioni di regole*
2. È compito della FIG promuovere un sano e onesto agonismo. Le sanzioni non sono punizioni, ma strumenti con cui insegnare agli Atleti il rispetto delle regole e dell'avversario.
3. Il sistema attuale purtroppo non consente di fare distinzione tra un atteggiamento "doloso" e una situazione reale. Per questo motivo siamo a conoscenza che alcuni Atleti verranno ingiustamente penalizzati nel corso della stagione. Tuttavia ciò non rappresenta un grosso problema, specialmente alla luce del nuovo regolamento del *Ranking* Nazionale: l'Atleta in buona fede potrà infatti "scartare" il singolo *score* di +37 giocando un giro in più di golf nel corso della stagione. A essere penalizzati d'altro canto saranno i giocatori/trici che in passato hanno usufruito di queste strategie diverse volte nel corso della stagione.



### NORME FEDERALI RELATIVE AI CONTROLLI ANTI-DOPING

La FIG si attiene alle norme sportive antidoping, adottate dal CONI e comprensive del Regolamento Anti-doping. Sul sito federale nella sezione anti-doping, i tesserati possono trovare l'elenco delle sostanze vietate e dei metodi proibiti, nonché la modulistica per l'esenzione ai fini terapeutici. I controlli potranno essere effettuati, senza alcun preavviso, sia dal CONI sia dal Ministero della Salute.

### Causali da utilizzare per la codifica di assenze o abbandoni

- 
- il giocatore avvisa del suo ritiro prima della partenza di un giro: NP;
- il giocatore non si presenta alla partenza senza alcun preavviso: SQ 5.3a;
- il giocatore interrompe il gioco con l'assenso del Comitato: RIT;
- il giocatore interrompe il gioco senza avvisare il Comitato o senza il consenso del Comitato: SQ 5.7a;
- il giocatore, dopo aver regolarmente terminato un giro, avvisa del suo ritiro dal giro successivo: NP;
- il giocatore non consegna lo score al termine del giro: SQ 3.3b(2);
- il giocatore consegna lo score con scritto NR, i risultati vengono inseriti normalmente e la codifica NR viene registrata ai fini della classifica.

**NOTA:** Indipendentemente dalla codifica utilizzata i risultati disponibili vanno sempre caricati nel programma di gestione sportiva per un'eventuale validità ai fini Handicap.

Quando senza una valida ragione un giocatore omette di riportare il risultato di uno o più giri validi ai fini Handicap con l'intenzione di trarne un ingiusto vantaggio, il Comitato Handicap di Circolo dovrebbe considerare l'attribuzione di uno o più Penalty Scores (vedi Newsletter 2157 CHCR).

### Deferimento agli Organi di Giustizia

Il Comitato di Gara a meno di ravvisare in essi un comportamento doloso - può non procedere al deferimento del giocatore incorso in una Squalifica nei seguenti casi:

- il giocatore non si presenta alla partenza entro i 5 minuti dal suo orario stabilito: SQ 5.3a;
- il giocatore non consegna lo score o lo consegna non firmato: SQ 3.3b(2).

In tutti gli altri casi il Comitato di Gara utilizzando la modulistica presente al seguente [link](https://www.federgolf.it/organidigiustizia-e-del-sistema-di-giustizia/): <https://www.federgolf.it/organidigiustizia-e-del-sistema-di-giustizia/> il Comitato di Gara **DEVE DEFERIRE** il giocatore tramite la Segreteria degli Organi di Giustizia

Contatto e-mail: [segreteriaorganidigiustizia@federgolf.it](mailto:segreteriaorganidigiustizia@federgolf.it) .



## LINEE GUIDA DI COMPORTAMENTO PER I GIOCATORI

Nel corso delle ultime stagioni sono state rilevate alcune criticità per cui si è deciso di intervenire. La Regola 1.2b stabilisce che il Comitato di Gara possa introdurre un Codice di Condotta che preveda penalizzazioni e squalifica per violazioni o gravi scorrettezze.

**Si raccomandano gli atleti di porre particolare attenzione al rispetto dell'etichetta e di mantenere un comportamento corretto in ogni fase del gioco. Verrà posta particolare attenzione a:**

- Alzare i pitch-mark sui green
- Rimettere a posto le zolle
- Mantenere un comportamento educato e corretto in ogni fase del gioco
- **Rastrellare con cura i bunker**

Chi non dovesse rispettare queste norme basilari verrà prima richiamato e poi penalizzato secondo quanto previsto dal Codice di Condotta stilato dal Comitato di Gara.

Specialmente per l'ultimo punto – *rastrellare con cura i bunker* – verrà posta particolare attenzione e severità nell'individuare ed eventualmente penalizzare chi non dovesse rispettare il codice di comportamento.

Si raccomanda infine agli Atleti di leggere con attenzione le “Linee Guida di Comportamento per i Giocatori” e il “Codice di Condotta”.



## 9 CONTATTI

---

**Matteo Delpodio – Direttore Tecnico**

*[mdelpodio@federgolf.it](mailto:mdelpodio@federgolf.it)*

**Alessandra Castriotta – Responsabile Ufficio Tecnico FIG**

*[acastriotta@federgolf.it](mailto:acastriotta@federgolf.it)*

**Simone Tosato – Assistenza Informatica Attività Giovanile**

*[stosato@federgolf.it](mailto:stosato@federgolf.it)*

**Valeria Casilli – Ufficio Tecnico - Attività Giovanile**

*[stosato@federgolf.it](mailto:stosato@federgolf.it)*

**Anna Cora – Responsabile Circuito “Circuito Saranno Famosi”**

*[acora@federgolf.it](mailto:acora@federgolf.it)*

**Lola Geerts – Responsabile U.S. KIDS Italia**

*[lgeerts@uskidsgolf.com](mailto:lgeerts@uskidsgolf.com)*

